

DELÅRSRAPPORT 1 JANUARI – 30 SEPTEMBER 2013

Kvartalsperioden juli-september

- Intäkterna för Poolia uppgick till 178,2 (217,8) MSEK, en minskning med -18,2%, i lokal valuta motsvarande -18,5%.
- Rörelseresultatet uppgick till -14,1 (-0,7) MSEK och rörelsemarginalen -7,9% (-0,3). I resultatet ingår nedskrivning av goodwill hänförlig till omställningsverksamheten med 12,8 MSEK.
- Rörelseresultatet exklusive nedskrivning av goodwill är -1,3 MSEK och rörelsemarginalen -0,7%.
- Resultatet före skatt uppgick till -14,2 (-0,8) MSEK
- Resultatet efter skatt uppgick till -14,3 (-0,8) MSEK.
- Resultatet per aktie uppgick till -0,84 (-0,05) SEK.
- Kvartalets kassaflöde från den löpande verksamheten var -6,1 (-2,6) MSEK.

Övriga händelser av vikt

- Poolias dotterbolag Utvecklingshuset har omstrukturerats. Kallelse har skett till extra bolagsstämma att fatta beslut om avyttring av verksamheten till Uniflex AB.
- Dotterbolaget Talent Eye har avyttrats till Poolia AB:s tidigare vd Monika Elling per 1 juli 2013 efter beslut på extra bolagsstämma.

Vd har ordet – ”Fokusering på kärnverksamheten och intensivt förbättringsarbete”

Poolia redovisar ett rörelseresultat på -14,1 (-0,7) MSEK för det tredje kvartalet 2013. Kvartalets intäkter uppgick till 178,2 (217,8) MSEK, en nedgång med 18,5% i lokal valuta.

Det tredje kvartalet är normalt sett ett svagt kvartal resultatmässigt. Rörelseresultatet för de verksamheter som tillhör Poolias kärnverksamhet uppgick till 1,1 MSEK för det tredje kvartalet. Omställningsverksamheten som bedrivs av Utvecklingshuset drog ned resultatet med 2,4 MSEK. Därtill har Poolia skrivit ned det redovisade värdet av goodwill hänförligt till denna med 12,8 MSEK. Efterfrågan på marknaderna är fortsatt svag med rekryteringsintäkter på låga nivåer utom i Tyskland. Prisbilden är fortsatt stabil. De tecken på en starkare marknad vi såg under sommaren har inte materialiserats ännu.

Poolia Sverige rapporterar ett rörelseresultat på -15,8 (-3,6) MSEK inkl. nedskrivning av goodwill med 12,8 MSEK för det tredje kvartalet 2013. Intäkterna uppgick till 127,9 (165,1) MSEK, en nedgång med 23%. Efterfrågan på hyrtjänster är fortsatt stabil men på en låg nivå. Antalet rekryteringar är lågt jämfört med föregående år.

Omställningsverksamheten, som bedrivs av Utvecklingshuset, har omstrukturerats och personalstyrkan har dragits

Delårsperioden januari-september

- Intäkterna för Poolia uppgick till 596,8 (752,6) MSEK, en minskning med -20,7%, i lokal valuta motsvarande -20,2%.
- Rörelseresultatet uppgick till -16,2 (2,4) MSEK och rörelsemarginalen -2,7% (0,3). I resultatet ingår nedskrivning av goodwill hänförlig till omställningsverksamheten med 12,8 MSEK och kostnader i samband med tidigare vd:s avgång med 3,7 MSEK.
- Rörelseresultatet exklusive nedskrivning av goodwill är -3,4 MSEK och rörelsemarginalen -0,6%.
- Resultatet före skatt uppgick till -16,4 (2,4) MSEK
- Resultatet efter skatt uppgick till -16,6 (0,7) MSEK.
- Resultatet per aktie uppgick till -0,97 (0,04) SEK.
- Periodens kassaflöde från den löpande verksamheten var 4,9 (17,0) MSEK.
- Soliditeten vid periodens slut uppgick till 28,9% (36,0) och koncernens eget kapital per aktie var 3,65 (6,13) SEK.

ned med ungefär en tredjedel. Verksamheten kommer att avyttras till Uniflex AB under förutsättning av beslut på extra bolagsstämma.

Poolia Tysklands intäkter växte med 19% i lokal valuta under kvartalet vilket innebär att Poolia fortsätter att vinna marknadsandelar. Rörelseresultatet har utvecklats positivt under kvartalet. Uppbyggnaden av de kontor som ännu inte visar stabil lönsamhet fortsätter enligt plan.

I Poolia Storbritannien fortsätter arbetet med att bygga upp verksamheten främst inom Finance & Accounting. Utvecklingen av kärnverksamheten behöver fortsätta ännu en tid innan enheten kan visa positivt resultat.

Poolia Finlands verksamhet är fortsatt stabil men lönsamheten pressas av den svaga rekryteringsmarknaden. Intäkterna är i nivå med föregående år men rörelseresultatet är något lägre.

I och med att Poolia nu tydligt fokuserar affärsutvecklingen i Sverige på personaluthyrning och rekrytering intensifieras ledningens arbete med att skapa en växande och lönsam kärnverksamhet.

Dag Sundström
Tf vd och koncernchef

Affärsidé

Poolias affärsidé är att förse företag och organisationer med den kompetens som, tillfälligt eller permanent, tillgodoser deras behov av kvalificerade tjänstemän och av omställningstjänster.

Poolia Quality

Poolias verksamhet är uthyrning, rekrytering och omställning av kvalificerade tjänstemän. Vår specialisering är inom Finance & Accounting, Financial Services, Human Resources, Sales & Marketing, IT & Engineering, Office Support och Executive Search. Specialiseringen gör oss skickligare och skapar större engagemang för våra kunders verksamhet. Vi förstår vem kunden behöver och vi har de processer och tester som ger kunden rätt person.

Erfarenheten, specialiseringen, engagemanget och vår arbetsmetodik skapar tillsammans den kvalitet som ger våra kunder en avgörande skillnad: *Medarbetare som inte bara utför, utan även tillför. En skillnad som vi satt ett namn på, Poolia Quality.*

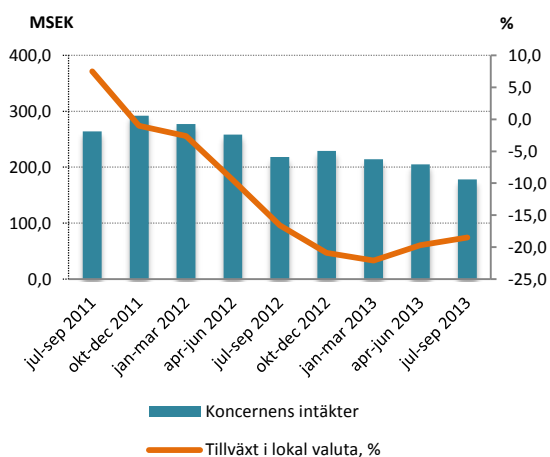
Marknadsutveckling

Marknaden har gått från en något avvaktande till en försiktigt optimistisk stämning. I slutet av tredje kvartalet ökade vissa företag sin personalstyrka med resurskonsulter. Fortfarande avvaktar dock många med att göra permanenta rekryteringar. Det tredje kvartalet är historiskt marknadens svagaste kvartal då antalet uthyrda tjänstemän går ner över sommaren. Vår långsiktigt positiva syn på bemanningsbranschens utveckling kvarstår.

JULI – SEPTEMBER KONCERNEN

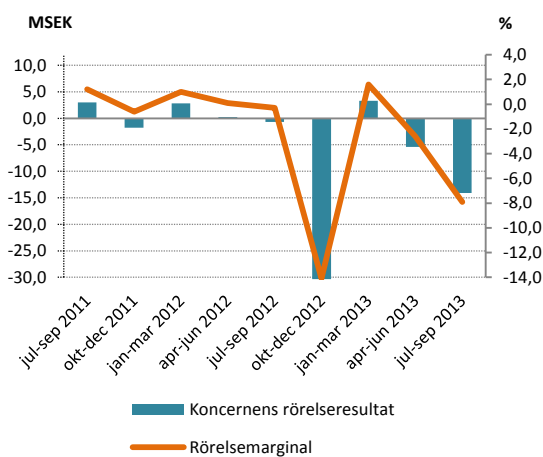
Intäkter

Intäkterna för koncernen minskade med 18,2% till 178,2 (217,8) MSEK. Valutaeffekten har påverkat intäkterna positivt med 0,3%. Personaluthyrning är det största tjänsteområdet. Tjänsteområdet rekryterings andel av intäkterna har minskat till 11% från 12%.



Resultat

Rörelseresultatet uppgick till -14,1 (-0,7) MSEK och rörelsemarginalen till -7,9% (-0,3). Nedskrivning av goodwill hänförlig till omställningsverksamheten har skett med 12,8 MSEK. Koncernens finansnetto uppgick till -0,1 (-0,1) MSEK. Resultatet före skatt uppgick till -14,2 (-0,8) MSEK. Skatten för koncernen uppgick till -0,1 (0,0) MSEK. Skatten påverkas av att nedskrivningen av goodwill inte är skattemässigt avdragsgill.



Poolias segment under kvartalet



POOLIA SVERIGE

Intäkter

Intäkterna för Poolia Sverige uppgick till 127,9 (165,1) MSEK, vilket är en minskning med 23% jämfört med motsvarande period föregående år. Andelen rekrytering/omställning har under perioden minskat till 10% från 11%.

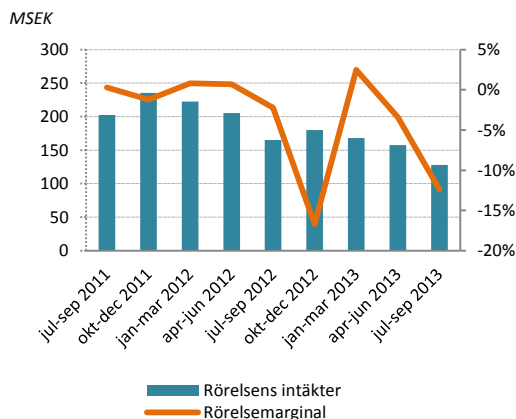
Resultat

Rörelseresultatet i Poolia Sverige var -15,8 (-3,6) MSEK. Rörelsemarginalen var -12,4% (-2,2).

Rörelseresultatet för Sverige var negativt under det tredje kvartalet främst till följd av en svag rekryteringsmarknad. Antalet hyruppdrag ligger stabilt men på en låg nivå. Rörelseresultatet för kärnverksamheten uppgick till -0,6 MSEK. Resultatet för kvartalet har dessutom påverkats negativt med 2,4 MSEK pga ogynnsam utveckling samt omstruktureringar inom omställningsverksamheten i Utvecklingshuset. Med anledning av det svaga resultatet i Utvecklingshuset har det bedömts att det verkliga värdet på omställningsverksamheten är lägre än det bokförda värdet på goodwill hänförlig till denna verksamhet. En nedskrivning av goodwill har därför skett med 12,8 MSEK. Efter omstruktureringen bedöms denna verksamhet kunna uppvisa positivt resultat. Utvecklingshuset kommer att avyttras till Uniflex AB under förutsättning av beslut på extra bolagsstämma. Utvecklingshuset fokuserar i huvudsak på omställning inom LO-kollektivet vilket inte ingår i Poolias kärnverksamhet.

Andel av koncernens intäkter i kvartalet

Poolia Sverige
71,8%



POOLIA TYSKLAND



Intäkter

Intäkterna för Poolia Tyskland uppgick till 31,9 (26,2) MSEK, en ökning med 22%. Valutaeffekten har påverkat intäkterna positivt med 3% under kvartalet. Andelen rekrytering har minskat till 13% från 16%. Utvecklingen skiljer sig mellan kontoren.

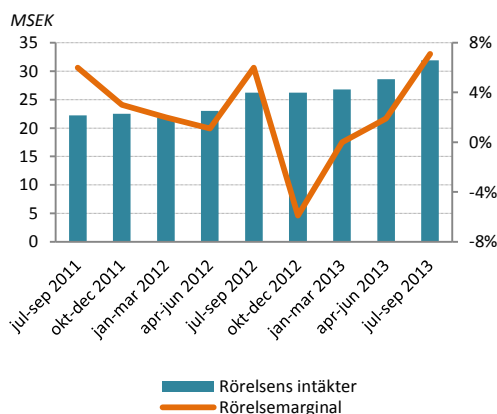
Resultat

Tysklands rörelseresultat var 2,3 (1,6) MSEK. Rörelsemarginalen var 7,1% (6,0).

Den tyska verksamheten fortsätter att utvecklas väl vilket medför att kontoren kan växa med nya medarbetare. Såväl intäkter som rörelseresultat utvecklas positivt. Rörelsemarginalen har nu uppnått en tillfredsställande nivå. Marknadsandelarna för Poolia Tyskland ökar kontinuerligt.

Andel av koncernens intäkter i kvartalet

Poolia Tyskland
17,9%





POOLIA STORBRIANNIEN

Intäkter

Intäkterna för Poolia Storbritannien uppgick till 9,7 (18,3) MSEK, en minskning med 47%. Valutaeffekten har påverkat intäkterna negativt med 3% under kvartalet. Andelen rekrytering har ökat till 16% från 14%.

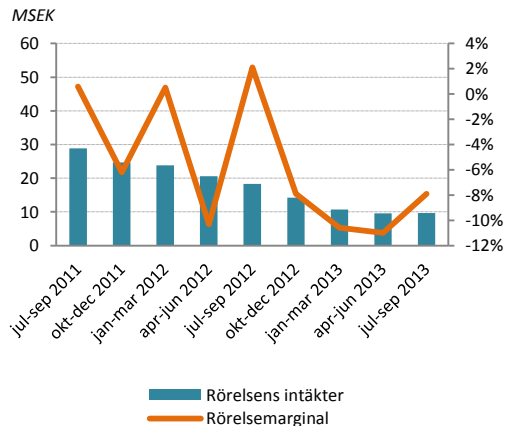
Resultat

Storbritanniens rörelseresultat för perioden var -0,8 (0,4) MSEK. Rörelsemarginalen var -7,9% (2,1).

Verksamheten i Storbritannien fortsätter att belasta koncernens resultat. Förlusten i tredje kvartalet var dock lägre än under årets tidigare kvartal vilket är ett resultat av att det nya teamet utvecklas enligt plan och skapar goda affärer som dock fortsatt belastas av obalanserat höga overheadkostnader. Verksamheten planerar för organisk tillväxt samtidigt som kostnaderna förväntas kunna reduceras avsevärt under 2014.

Andel av koncernens intäkter i kvartalet

Poolia Storbritannien
5,4%



POOLIA FINLAND

Intäkter

Intäkterna för Poolia Finland uppgick till 8,7 (8,3) MSEK, en ökning med 5%. Valutaeffekten har påverkat intäkterna positivt med 3% under kvartalet. Andelen rekrytering har minskat till 6% från 16%.

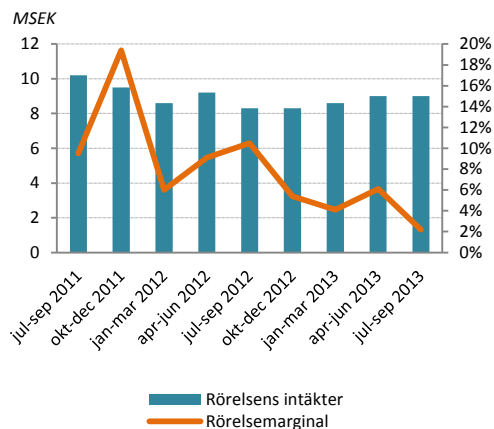
Resultat

Rörelseresultatet i Finland var 0,2 (0,9) MSEK och rörelsemarginalen 2,2% (10,8).

Verksamheten i Finland fortsätter att vara stabil och har utvecklats bättre än marknaden. Den lägre rörelsemarginalen jämfört med 2012 är hänförlig till den lägre rekryteringsandelen.

Andel av koncernens intäkter i kvartalet

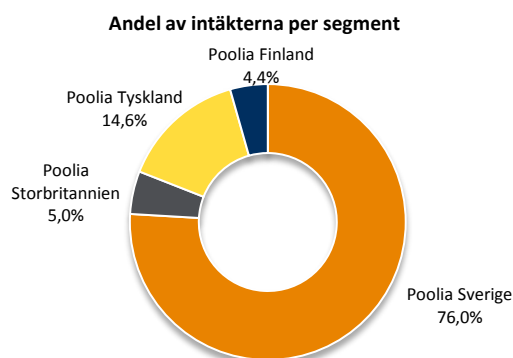
Poolia Finland
4,9%



JANUARI – SEPTEMBER KONCERNEN

Intäkter

Intäkterna för koncernen minskade med 20,7% till 596,8 (752,6) MSEK. Valutaeffekten har påverkat intäkterna negativt med 0,5%. Personaluthyrning är det största tjänsteområdet. Tjänsteområdet rekryterings andel av omsättningen har ökat till 13% från 12%. Nedan visas hur hela koncernens intäkter fördelas per segment under perioden.



Resultat

Rörelseresultatet uppgick till -16,2 (2,4) MSEK och rörelsemarginalen till -2,7% (0,3). I resultatet ingår nedskrivning av goodwill med 12,8 MSEK och kostnader i samband med tidigare vd:s avgång med 3,7 MSEK. Koncernens finansnetto uppgick till -0,2 (0,0) MSEK. Resultatet före skatt uppgick till -16,4 (2,4) MSEK. Skatten för koncernen uppgick till -0,2 (-1,7) MSEK. Skatten påverkas av att nedskrivning av goodwill inte är skattemässigt avdragsgill.

Likviditet och finansiering

Koncernens likvida medel uppgick per den 30 september 2013 till 4,9 (6,9) MSEK. Kassaflödet från den löpande verksamheten var under perioden 4,9 (17,0) MSEK. Soliditeten uppgick per den 30 september 2013 till 28,9% (36,0). Koncernens mellanhavande mot en och samma bank/kreditgivare nettoredovisas i koncernens balansräkning. I moderbolaget redovisas moderbolagets tillgodohavande eller kreditutnyttjande. I koncernens svenska del finns en gemensam cash pool och en beviljad checkkredit på 60 (40) MSEK, vilken per den 30 september 2013 var utnyttjad med 14,9 (9,7) MSEK.

Investeringar

Koncernens investeringar i anläggningstillgångar under perioden januari till september uppgick till 1,9 (4,7) MSEK.

Ställda säkerheter och eventalförpliktelser

Poolia AB har pantsatt aktier i dotterbolag som säkerhet för beviljad checkkredit. Nedskrivning av goodwill har påverkat det redovisade pantsatta värdet i koncernen.

Aktien

Pooliaaktien är noterad på NASDAQ OMX Stockholm AB under beteckningen POOL B. 17 121 996 aktier finns utgivna. Balansdagskursen var 12,40 SEK. Under perioden har 1 299 371 aktier omsatts till ett belopp om 15,5 MSEK.

Utdelningspolitik

Styrelsens långsiktiga utdelningspolitik innebär att den årliga utdelningen normalt ska överstiga 50% av koncernens resultat efter skatt.

Medarbetare

Antalet årsanställda har i genomsnitt uppgått till 1 405 personer (1 742). Per den 30 september 2013 uppgick antalet anställda till 1 442 personer (1 879). Under perioden har vd för Poolia AB sagt upp sig. Styrelseledamoten Dag Sundström är tf vd tills en ny vd rekryterats.

Säsongsvariationer

Antal arbetsdagar under året är:

	Sverige	Storbritannien	Tyskland	Finland
Jan - mar	62(64)	63(64)	62(64)	63(63)
Apr - jun	60(59)	62(60)	60(59)	63(63)
Jul - sep	66(65)	64(64)	66(64)	63(63)
Okt - dec	62(62)	63(63)	62(60)	63(63)
Helåret	250(250)	252(251)	250(247)	252(252)

Moderbolaget

I moderbolaget bedrivs övergripande koncernledning, utveckling samt finans- och IT-förvaltning. Samtliga moderbolagskostnader fördelas ut på rörelsesegmenten. Omsättningen under perioden uppgick till 26,3 (19,5) MSEK och resultatet efter finansiella poster till -0,3 (-6,5) MSEK. Aktieutdelning har erhållits från Poolia Finland med 2,1 MSEK.

Väsentliga risker och osäkerhetsfaktorer

Risker och riskhantering finns beskrivet i Poolias årsredovisning för 2012. Riskerna kan sammanfattas i konjunkturförändringar, kund- och personberoende, lagstiftning och regleringar samt finansiella risker. Samma väsentliga risker och osäkerhetsfaktorer som förelåg per 2012-12-31 föreligger även per 2013-09-30.

Händelser efter periodens utgång

Kallelse har sänts ut till extra bolagsstämma den 12 november 2013. Styrelsen föreslår stämman att fatta beslut om att avyttra omställningsverksamheten i Utvecklingshuset COM AB till Uniflex AB.

Transaktioner med närstående

Inga transaktioner med närstående som väsentligt påverkat företagets ställning och resultat har ägt rum under perioden. Avgående vd, Monika Elling, har i avtal daterat 26 juni 2013 förvärvat dotterbolaget Talent Eye AB, vilket godkändes vid extra bolagsstämma i Poolia AB den 23 augusti 2013. Poolia redovisar inga intäkter eller resultat från Talent Eye efter 30 juni 2013.

KONCERNENS TOTALRESULTAT I SAMMANDRAG

<i>Belopp i MSEK</i>	2013 jul-sep	2012 jul-sep	2013 jan-sep	2012 jan-sep	2012 jan-dec
Rörelsens intäkter	178,2	217,8	596,8	752,6	981,4
Rörelsens kostnader					
Personalkostnader	-162,0	-198,7	-545,8	-681,0	-906,3
Övriga kostnader	-16,6	-18,3	-51,4	-64,7	-93,6
Avskrivning av anläggningstillgångar	-0,9	-1,5	-3,0	-4,5	-6,7
Nedskrivning av anläggningstillgångar	-12,8	-	-12,8	-	-4,7
Rörelseresultat	-14,1	-0,7	-16,2	2,4	-29,9
Finansiella poster	-0,1	-0,1	-0,2	0,0	0,2
Resultat före skatt	-14,2	-0,8	-16,4	2,4	-29,7
Skatt	-0,1	0,0	-0,2	-1,7	4,2
Periodens resultat	-14,3	-0,8	-16,6	0,7	-25,5
Övrigt totalresultat					
<i>Poster som kommer att omföras till resultatet</i>					
Omräkningsdifferenser	-0,2	-1,2	0,0	-1,4	-1,0
Summa totalresultat för perioden	-14,5	-2,0	-16,6	-0,7	-26,5
Rörelsemarginal,%	-7,9	-0,3	-2,7	0,3	-3,0
Vinstmarginal,%	-8,0	-0,4	-2,7	0,3	-3,0
Periodens resultat hänförligt till:					
Moderbolagets aktieägare	-14,3	-0,8	-16,6	0,7	-25,5
Minoritetsaktieägare	0,0	0,0	0,0	0,0	0,0
Resultat per aktie, före och efter utspädning, SEK	-0,84	-0,05	-0,97	0,04	-1,49
Summa totalresultat hänförligt till:					
Moderbolagets aktieägare	-14,5	-2,0	-16,6	-0,7	-26,5
Minoritetsaktieägare	0,0	0,0	0,0	0,0	0,0

KONCERNENS BALANSRÄKNING I SAMMANDRAG

<i>Belopp i MSEK</i>	2013-09-30	2012-09-30	2012-12-31
Tillgångar			
<i>Anläggningstillgångar</i>			
Goodwill	14,9	27,6	27,7
Övriga anläggningstillgångar	9,5	17,5	10,4
Uppskjutna skattefordringar	14,9	10,8	14,8
<i>Omsättningstillgångar</i>			
Kortfristiga fordringar	171,9	229,1	209,5
Likvida medel	4,9	6,9	4,0
Summa tillgångar	216,1	291,9	266,4
Eget kapital och skulder			
Eget kapital	62,5	105,0	79,2
Minoritetsandel eget kapital	0,0	0,0	0,0
Långfristiga skulder	0,9	1,9	0,9
Kortfristig skuld till kreditinstitut	1,8	0,0	3,7
Övriga kortfristiga skulder	150,9	185,0	182,6
Summa eget kapital och skulder	216,1	291,9	266,4
Ställda säkerheter och eventalförpliktelser	1,8	26,0	8,7

KONCERNENS KASSAFLÖDESANALYS I SAMMANDRAG

<i>Belopp i MSEK</i>	2013 jul-sep	2012 jul-sep	2013 jan-sep	2012 jan-sep	2012 jan-dec
Resultat före skatt	-14,2	-0,8	-16,4	2,4	-29,7
Justeringsposter	13,7	1,5	15,8	4,5	12,1
Betald skatt	-2,2	-1,7	-4,8	-5,8	-8,1
Kassaflöde från den löpande verksamheten före förändring av rörelsekapital	-2,7	-1,0	-5,4	1,1	-25,7
Ökning (-)/minskning (+) av kortfristiga fordringar	22,5	26,3	42,0	35,9	48,9
Ökning (+)/minskning (-) av kortfristiga skulder	-25,9	-27,9	-31,7	-20,0	-12,5
Kassaflöde från den löpande verksamheten	-6,1	-2,6	4,9	17,0	10,7
Kassaflöde från investeringsverksamheten	0,0	-0,3	-1,9	-4,6	-5,4
Kassaflöde från finansieringsverksamheten	1,8	-	-1,9	-11,8	-8,0
Periodens kassaflöde	-4,3	-2,9	1,1	0,6	-2,7
Likvida medel vid periodens början	9,4	10,7	4,0	7,5	7,5
Kursdifferens i likvida medel	-0,2	-0,9	-0,2	-1,2	-0,8
Likvida medel vid periodens slut	4,9	6,9	4,9	6,9	4,0

FÖRÄNDRING AV KONCERNENS EGET KAPITAL I SAMMANDRAG

<i>Belopp i MSEK</i>	2013 jan-sep	2012 jan-sep	2012 jan-dec
Belopp vid periodens ingång	79,2	113,1	113,1
Utdelning	-	-7,4	-7,4
Summa totalresultat för perioden hänförligt till moderbolagets aktieägare	-16,6	-0,7	-26,5
Belopp vid periodens utgång hänförligt till moderbolagets aktieägare	62,5	105,0	79,2
Minoritetsandel eget kapital	0,0	0,0	0,0
Belopp vid periodens utgång inklusive minoritetsandel	62,5	105,0	79,2

MODERBOLAGETS RESULTATRÄKNING I SAMMANDRAG

<i>Belopp i MSEK</i>	2013 jul-sep	2012 jul-sep	2013 jan-sep	2012 jan-sep	2012 jan-dec
Nettoomsättning	6,8	6,5	26,3	19,5	28,3
Rörelsens kostnader					
Personalkostnader	-3,4	-3,9	-15,7	-14,0	-16,0
Övriga kostnader	-3,6	-3,9	-10,9	-11,3	-19,7
Av- och nedskrivning anläggningstillgångar	-0,5	-1,1	-1,9	-3,2	-9,9
Rörelseresultat	-0,7	-2,4	-2,2	-9,0	-17,3
Finansiella poster	-0,1	-0,1	1,9	2,5	2,6
Resultat efter finansiella poster	-0,8	-2,5	-0,3	-6,5	-14,7
Bokslutsdispositioner	-	-	-	-	4,9
Skatt	0,2	0,6	0,5	2,4	2,9
Periodens resultat	-0,6	-1,9	0,2	-4,1	-6,9
Rapport över totalresultatet					
Periodens resultat	-0,6	-1,9	0,2	-4,1	-6,9
Övrigt totalresultat	-	-	-	-	-
Summa totalresultat för perioden	-0,6	-1,9	0,2	-4,1	-6,9

MODERBOLAGETS BALANSRÄKNING I SAMMANDRAG

<i>Belopp i MSEK</i>	2013-09-30	2012-09-30	2012-12-31
Tillgångar			
<i>Anläggningstillgångar</i>			
Andelar i koncernföretag	24,4	24,4	24,4
Övriga anläggningstillgångar	6,6	11,9	7,9
<i>Omsättningstillgångar</i>			
Kortfristiga fordringar	62,5	67,1	65,2
Kassa och bank	0,0	0,0	0,0
Summa tillgångar	93,5	103,4	97,5
Eget kapital och skulder			
Eget kapital	67,2	69,8	67,0
Obeskattade reserver	-	4,9	-
Avsättningar	1,2	0,5	1,2
Kortfristig skuld till kreditinstitut	10,0	16,3	13,0
Övriga kortfristiga skulder	15,1	11,9	16,3
Summa eget kapital och skulder	93,5	103,4	97,5
Ställda säkerheter och eventalförpliktelser	15,1	14,6	15,1

NYCKELTAL KVARTALSÖVERSIKT

	2013	2013	2013	2012	2012	2012	2012	2011
	jul-sep	apr-jun	jan-mar	okt-dec	jul-sep	apr-jun	jan-mar	okt-dec
Rörelsens intäkter	178,2	204,7	214,0	228,8	217,8	258,1	276,7	292,0
Tillväxt,%	-18,2	-20,7	-22,7	-21,7	-17,4	-8,9	-2,4	-1,2
Tillväxt i lokal valuta,%	-18,5	-19,7	-22,0	-20,9	-16,6	-9,5	-2,6	-1,0
Rörelsemarginal, %	-7,9	-2,6	1,6	-14,1	-0,3	0,1	1,0	-0,6
Vinstmarginal, %	-8,0	-2,7	1,5	-14,0	-0,4	0,2	0,9	-0,5
Avkastning på sysselsatt kapital ¹ , %	-56,7	-37,6	-29,4	-29,1	1,6	4,9	9,2	15,5
Avkastning på totalt kapital ¹ , %	-18,9	-12,0	-9,9	-9,9	0,6	1,6	3,3	5,6
Avkastning på eget kapital ¹ , %	-51,2	-32,0	-25,4	-26,5	1,9	4,7	7,8	12,9
Soliditet, %	28,9	30,2	31,4	29,7	36,0	33,2	35,4	34,9
Andel riskbärande kapital, %	28,9	30,2	31,4	29,7	36,5	33,8	35,8	35,3
Antal årsanställda, genomsnitt	1338	1439	1438	1572	1690	1776	1760	1877
Intäkt per anställd, TSEK	133	142	149	146	129	145	157	156
Antal aktier, genomsnitt (000)	17122	17122	17122	17122	17122	17122	17122	17122
Antal aktier, utestående (000)	17122	17122	17122	17122	17122	17122	17122	17122
Resultat per aktie före utspädning ² , SEK	-0,84	-0,27	0,13	-1,53	-0,05	0,00	0,08	0,08
Eget kapital per aktie, SEK	3,65	4,50	4,69	4,62	6,13	6,24	6,66	6,60

¹ Rullande 12 månader.

² Ingen utspädningseffekt föreligger.

NYCKELTAL DELÅRSÖVERSIKT

	2013	2012
	jan-sep	jan-sep
Rörelsemarginal, %	-2,7	0,3
Vinstmarginal, %	-2,7	0,3
Resultat per aktie före utspädning ¹ , SEK	-0,97	0,04
Eget kapital per aktie, SEK	3,65	6,13

¹ Ingen utspädningseffekt föreligger

DEFINITIONER

Andel riskbärande kapital

Eget kapital plus minoritetsintresse och avsättningar för skatter i procent av balansomslutningen.

Antal årsanställda, genomsnitt

Totalt arbetade timmar under perioden dividerat med normalarbetstid för en heltidsanställd.

Avkastning på eget kapital

Resultat efter skatt dividerat med genomsnittligt eget kapital.

Avkastning på sysselsatt kapital

Resultat efter finansiella poster plus finansiella kostnader dividerat med genomsnittligt sysselsatt kapital.

Avkastning på totalt kapital

Resultat efter finansiella poster plus finansiella kostnader dividerat med genomsnittlig balansomslutning.

Eget kapital per aktie

Eget kapital dividerat med antal utestående aktier.

Intäkt per anställd

Rörelsens intäkter dividerat med genomsnittligt antal årsanställda.

Resultat per aktie

Periodens resultat efter skatt dividerat med genomsnittligt antal aktier.

Rörelsemarginal

Rörelseresultat i procent av rörelsens intäkter.

Soliditet

Eget kapital inklusive minoritet i procent av balansomslutningen.

Sysselsatt kapital

Balansomslutningen minskad med icke räntebärande skulder inklusive avsättningar för skatter.

Vinstmarginal

Resultat efter finansiella poster i procent av rörelsens intäkter.

Rörelsesegment

Poolia tillämpar en segmentsredovisning som följer den interna rapporteringen, vilket innebär en geografisk indelning.

Ett rörelsesegment är en del av koncernen som bedriver verksamhet från vilken den kan generera intäkter och ådra sig kostnader samt för vilket det finns fristående finansiell information tillgänglig. Rörelsesegmentets rörelseresultat

granskas regelbundet av företagets högste verkställande beslutsfattare, det vill säga Pooliakoncernens bolagsledning, som underlag för beslut om fördelning av resurser till segmentet och bedömning av dess resultat.

För Poolia utgörs de geografiska segmenten av Sverige, Finland, Tyskland och Storbritannien. Från 2013 fördelas samtliga moderbolagskostnader ut på rörelsesegmenten.

INTÄKTER PER RÖRELSESEGMENT

<i>MSEK</i>	2013 jul-sep	2012 jul-sep	2013 jan-sep	2012 jan-sep	2012 jan-dec
Poolia Sverige	127,9	165,1	453,1	592,9	773,0
Poolia Storbritannien	9,7	18,3	30,0	62,7	76,9
Poolia Tyskland	31,9	26,2	87,3	70,9	97,1
Poolia Finland	8,7	8,3	26,3	26,0	34,3
Intäkter totalt	178,2	217,8	596,8	752,6	981,4

RÖRELSERESULTAT PER RÖRELSESEGMENT

<i>MSEK</i>	2013 jul-sep	2012 jul-sep	2013 jan-sep	2012 jan-sep	2012 jan-dec
Poolia Sverige	-15,8	-3,6	-17,1	-0,4	-30,5
Poolia Storbritannien	-0,8	0,4	-3,0	-1,6	-2,7
Poolia Tyskland	2,3	1,6	2,8	2,2	0,7
Poolia Finland	0,2	0,9	1,1	2,2	2,7
Rörelseresultat totalt	-14,1	-0,7	-16,2	2,4	-29,9

Redovisningsprinciper

Delårsrapporten har upprättats enligt IAS 34 Delårsrapportering samt Årsredovisningslagen och för moderbolaget i enlighet med Årsredovisningslagen och Rådet för Finansiell Rapportering rekommendation RFR 2 Redovisning i juridiska personer. Redovisningsprinciper som tillämpats för koncernen och moderbolaget överensstämmer, om ej annat anges nedan, med de redovisningsprinciper som användes vid upprättandet av den senaste årsredovisningen.

Nya och ändrade IFRS standarder och tolkningar från IFRIC med påverkan fr o m 2013 har inte haft någon betydande påverkan på koncernens finansiella rapportering.

Styrelsen och verkställande direktören intygar härmed att delårsrapporten ger en rättvisande översikt av moderföretaget och koncernens verksamhet, ställning och resultat samt beskriver väsentliga risker och osäkerhetsfaktorer som företaget och de företag som ingår i koncernen står inför.

Kommande rapporttillfällen

Bokslutskommuniké 2013

13 februari 2014

Stockholm den 24 oktober 2013

Björn Örås

Styrelseordförande

Anna Söderblom

Styrelseledamot

Monica Caneman

Styrelseledamot

Lennart Pihl

Styrelseledamot

Dag Sundström

Styrelseledamot

Tf vd och koncernchef

Revisors rapport avseende översiktlig granskning

Inledning

Vi har utfört en översiktlig granskning av delårsrapporten för Poolia AB (publ) för perioden 1 januari 2013 till 30 september 2013. Det är styrelsen och verkställande direktören som har ansvaret för att upprätta och presentera denna delårsrapport i enlighet med IAS 34 och årsredovisningslagen. Vårt ansvar är att uttala en slutsats om denna delårsrapport grundad på vår översiktliga granskning.

Den översiktliga granskningens inriktning och omfattning

Vi har utfört vår översiktliga granskning i enlighet med Standard för översiktlig granskning (SÖG) 2410 "Översiktlig granskning av finansiell delårsinformation utförd av företagets valda revisor". En översiktlig granskning består av att göra förfrågningar, i första hand till personer som är ansvariga för finansiella frågor och redovisningsfrågor, att utföra analytisk granskning och att vidta andra översiktliga granskningsåtgärder. En översiktlig granskning har en annan inriktning och en betydligt mindre omfattning jämfört med den inriktning och omfattning som en revision enligt International Standards on Auditing och god revisionssed i övrigt har. De granskningsåtgärder som vidtas vid en översiktlig granskning gör det inte möjligt för oss att skaffa oss en sådan säkerhet att vi blir medvetna om alla viktiga omständigheter som skulle kunna ha blivit identifierade om en revision utförts. Den uttalade slutsatsen grundad på en översiktlig granskning har därför inte den säkerhet som en uttalad slutsats grundad på en revision har.

Slutsats

Grundat på vår översiktliga granskning har det inte framkommit några omständigheter som ger oss anledning att anse att delårsrapporten inte, i allt väsentligt, är upprättad för koncernens del i enlighet med IAS 34 och årsredovisningslagen samt för moderbolagets del i enlighet med årsredovisningslagen.

Stockholm den 24 oktober 2013

Deloitte AB

Henrik Nilsson

Auktoriserad revisor

För ytterligare information kontakta:

Dag Sundström, tf vd och koncernchef, tel 070-511 64 58

POOLIA AB (PUBL)
Kungsgatan 57 A
Box 207
101 24 Stockholm
Tel: 08-555 650 00
Fax: 08-555 650 01
Org.nr: 556447-9912
www.poolia.com