



BOKSLUTSKOMMUNIKÉ 1 JANUARI – 31 DECEMBER 2015

Kvartalsperioden oktober-december, kvarvarande verksamhet

Redovisade intäkter, resultat, kassaflöde och nyckeltal avser kvarvarande verksamhet, dvs. exklusive Poolia Storbritannien.

- Intäkterna för Poolia uppgick till 210,2 (179,2) MSEK, en ökning med 17,3%.
- Rörelseresultatet uppgick till 6,9 (1,0) MSEK och rörelsemarginalen till 3,3 (0,6)%.
- Resultatet före skatt uppgick till 11,1 (0,9) MSEK.
- Resultatet efter skatt uppgick till 8,2 (0,0) MSEK.
- Resultatet per aktie uppgick till 0,48 (0,00) SEK.
- Kvartalets kassaflöde från den löpande verksamheten var 11,4 (-1,6) MSEK.

Verksamheter under avveckling

- Periodens resultat från verksamheter under avveckling uppgick under fjärde kvartalet till -0,7 (-0,1) MSEK och under perioden januari - december till -0,7 (-1,7) MSEK.
- Kassaflödet under perioden januari-december från avyttrad verksamhet inkl. försäljning av den brittiska rörelsen uppgick till -0,0 (7,5) MSEK.

VD har ordet – Bra avslutning på året

Poolias intäkter avseende kvarvarande verksamhet under fjärde kvartalet uppgick till 210,2 MSEK, en ökning med 31,0 MSEK (17,3%) jämfört med motsvarande period 2014. Rörelseresultatet uppgick till 6,9 (1,0) MSEK för samma period.

Den svenska verksamheten stod för 72 % av koncernens intäkter under det fjärde kvartalet. Sverige ökade sina intäkter med 24,1 MSEK till 150,2 MSEK, dvs en tillväxt om 19,1 % jämfört med samma kvartal föregående år. Rörelseresultatet i Poolia Sverige uppgick under kvartalet till 1,4 (-2,2) MSEK. Rörelsemarginalen var 0,9 (-1,7)%. Under kvartalet har Poolia Sverige tagit omställnings-kostnader om 0,3 (2,0) MSEK.

Intäkterna i Poolias tyska verksamhet ökade under fjärde kvartalet med 18,1% till 7,3 MSEK. Rörelsemarginalen förbättrades under perioden till 11,6 (7,2)%.

Intäkterna i Poolias finska verksamhet minskade under kvartalet med 3,0% till 0,4 MSEK. Rörelsemarginalen minskade därmed till 0,0 (2,3)%.

Under 2015 ökade Pooliakoncernens intäkter med 56,5 MSEK för kvarvarande verksamhet, vilket motsvarar en ökning om 8,1%. Rörelseresultatet för samma period uppgick till 16,0 (5,6) MSEK, dvs. en rörelsemarginal om 2,1 (0,8)%.

Periodens kassaflöde från den löpande verksamheten var 17,4 (8,3) MSEK. För helåret uppgick bolagets omställningskostnader till 5,3 (5,4) MSEK. Koncernens likviditet och finansiella ställning är god.

Vårt arbete med att skapa en organisation som kan klara av att växa med lönsamhet börjar bära frukt. Vi lägger mycket tid och kraft på att bli bättre inom försäljning och marknadsföring. Att Poolia har som mål att bli bäst i

Helåret januari-december, kvarvarande verksamhet

Redovisade intäkter, resultat, kassaflöde och nyckeltal avser kvarvarande verksamhet, dvs. exklusive Poolia Storbritannien.

- Intäkterna för Poolia uppgick till 757,1 (700,6) MSEK, en ökning med 8,1%.
- Rörelseresultatet uppgick till 16,0 (5,6) MSEK och rörelsemarginalen till 2,1 (0,8)%.
- Resultatet före skatt uppgick till 22,5 (5,3) MSEK.
- Resultatet efter skatt uppgick till 16,0 (1,8) MSEK.
- Resultatet per aktie uppgick till 0,92 (0,11) SEK.
- Periodens kassaflöde från den löpande verksamheten var 17,4 (3,4) MSEK.
- Soliditeten vid periodens slut uppgick till 32,4 (33,8)% och koncernens eget kapital per aktie var 4,41 (3,96) SEK.
- Styrelsen föreslår en utdelning om 50 öre per aktie vilket ger ett belopp av 8 560 998 SEK.

branschen på leverans av kompetenta konsulter och medarbetare är självklart för oss. Det innebär att vi ska kunna göra bästa möjliga matchning mellan konsult/kandidat och respektive uppdrag. Vi förbättrar ständigt hur vi ska lösa denna uppgift med mindre resursåtgång samt med jämn och hög kvalitet.

Listan med nya, återvunna och förnyade kunder fortsätter att växa. Vi har under det fjärde kvartalet vunnit upphandlingar med bland annat SOBI, Trafikverket, AB Volvo, Bergendahls, Riksdagsförvaltningen, Pensionsmyndigheten och Svenska Spel.

Integrationen av det förvärvade bolaget Joblink Norden AB är nu genomförd helt enligt plan. Vi har nu en stark marknadsposition i Skåne vilket är viktigt för att vi ska nå våra långsiktiga mål för verksamheten i Sverige.

Ledarutvecklingsprogrammet ("No Roof Leadership") fortlöper och får höga betyg från deltagarna. Detta program är avgörande för att vi ska nå våra 2020 mål. Poolias långsiktiga mål och strategier ligger fast. Den positiva energin är starkare än någonsin och vi tar oss med glädje an våra utmaningar och hyser stor tillförsikt inför framtiden.

Morten Werner
VD och koncernchef

Affärsidé

Poolias affärsidé är att förse företag och organisationer med den kompetens som tillgodoser deras tillfälliga eller permanenta behov av kvalificerade tjänstemän.

Poolia Quality

Poolias verksamhet är uthyrning och rekrytering av kvalificerade tjänstemän. Vi är specialister inom Finance & Accounting, IT, Office Support, Human Resources, Sales & Marketing, Life Science & Engineering, Legal samt Executive Search. Specialiseringen gör oss skickligare och skapar större kunskap om våra kunders verksamheter. Vi förstår vilken kompetens kunden behöver och vi har de processer och tester som ger kunden rätt person.

Erfarenheten, specialiseringen, engagemanget och våra arbetsmetoder skapar tillsammans den kvalitet som ger våra kunder en avgörande skillnad: Medarbetare som inte bara utför, utan även tillför. En skillnad som vi satt ett namn på, Poolia Quality.

Marknadsutveckling

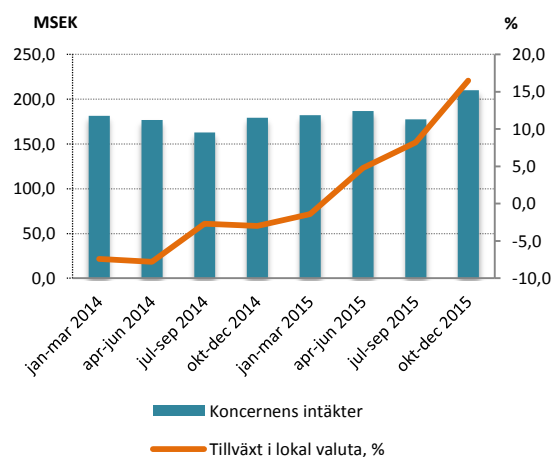
Vår bedömning är att efterfrågan inom Poolias verksamhetsområden i Sverige och Tyskland ökar. I Finland är läget sämre.

Inköpschefsindex för tjänster i Sverige ligger på en hög nivå (59,3 i januari), vilket kan tolkas som att vår bransch kommer att ha en bra efterfrågan under kommande kvartal. Vi tror att efterfrågan kommer att hålla i sig under 2016. Vår långsiktigt positiva syn på bemanningsbranschens utveckling kvarstår.

OKTOBER – DECEMBER KONCERNEN

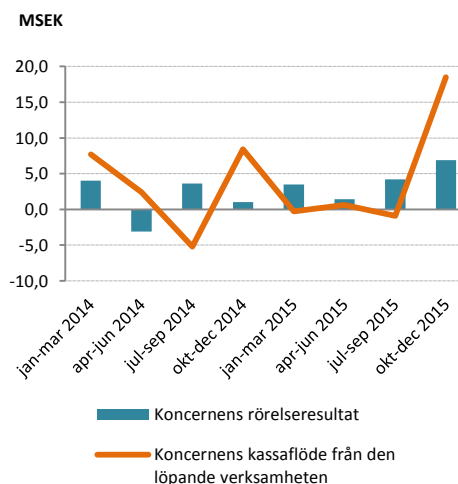
Intäkter

Intäkterna för koncernens kvarvarande verksamhet ökade med 17,3% till 210,2 (179,2) MSEK. Valutaeffekten har påverkat intäkterna positivt med 0,8 (1,3)%. Personaluthyrning är det största tjänsteområdet. Tjänsteområdet Rekryterings andel av intäkterna har ökat till 12% från 9%.



Resultat

Rörelseresultatet uppgick till 6,9 (1,0) MSEK och rörelsemarginalen till 3,3 (0,6)%. Koncernens finansnetto uppgick till 4,2 (-0,1) MSEK. Resultatet före skatt uppgick till 11,1 (0,9) MSEK. Skatten för koncernen uppgick till -2,9 (-0,9) MSEK.



Poolias segment under kvartalet



POOLIA SVERIGE

Intäkter

Intäkterna för Poolia Sverige uppgick till 150,2 (126,1) MSEK, vilket är en ökning med 19,1% jämfört med motsvarande period föregående år. Andelen rekryteringsintäkter har under kvartalet uppgått till 13% (10%).

Resultat

Rörelseresultatet i Poolia Sverige var 1,4 (-2,2) MSEK. Rörelsemarginalen var 0,9 (-1,7)%.

Kvartal 4 är tillsammans med kvartal 1 årets bästa kvartal i branschen. Äntligen kan vi visa en bra tillväxt igen Omsättningsökningen om 24,1 MSEK visar att vi åter vinner kundernas förtroende. Tack

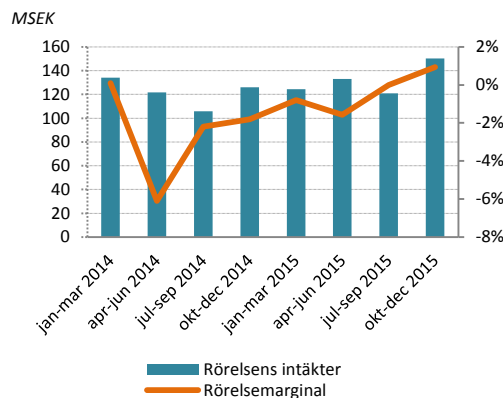
vare tillväxten i Sverige har Poolia Sveriges andel av koncernens omsättning ökat från 68,0 till 71,5% från det tredje kvartalet 2015.

Vi fortsätter att bygga företagets infrastruktur och organisationskapital. Vi har förstärkt organisationen med nya medarbetare inom främst försäljnings- och marknadsföringsfunktionerna i syfte att ytterligare öka vår säljkraft. Vi är mycket nöjda med förvärvet av Joblink som utöver en förbättrad marknadsposition tillför Poolia viktig kompetens inom IT-lösningar och marknadsföring på sociala medier.


Under kvartalet har Poolia Sverige tagit omställningskostnader om 0,3 (0) MSEK (för helåret 5,3 (5,4) MSEK).

Andel av koncernens intäkter i kvartalet

Poolia Sverige
71,5%



POOLIA TYSKLAND



Intäkter

Intäkterna för Poolia Tyskland uppgick till 47,6 (40,3) MSEK, en ökning med 18,1%. Valutaeffekten har påverkat intäkterna positivt med 3 (6)% under kvartalet. Andelen rekryteringsintäkter har ökat till 11 % från 7%.

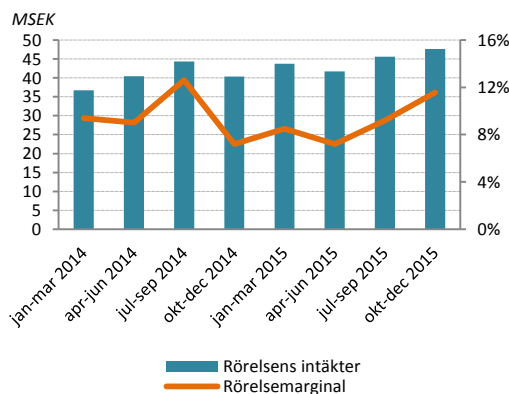
Resultat

Tysklands rörelseresultat var 5,5 (2,9) MSEK. Rörelsemarginalen var 11,6 (7,2)%.

Poolia Tyskland hade ett mycket bra fjärde kvartal. Särskilt rekryteringsverksamheten utvecklade sig väl, vilket bidrog till en klar förbättring av rörelseresultatet. Vi känner att vi i Tyskland har uppnått en stabilitet i både ledning, organisation och själva affären som gör att vi ser på framtiden med tillförsikt.

Andel av koncernens intäkter i kvartalet

Poolia Tyskland
22,6%



POOLIA FINLAND



Intäkter

Intäkterna för Poolia Finland uppgick under kvartalet till 12,4 (12,8) MSEK, en minskning med 3%. Valutaeffekten har påverkat intäkterna positivt med 2 % under kvartalet. Andelen rekryteringsintäkter har minskat till 5% från 9%. Under 2015 minskade omsättningen med 2% jämfört med 2014.

Resultat

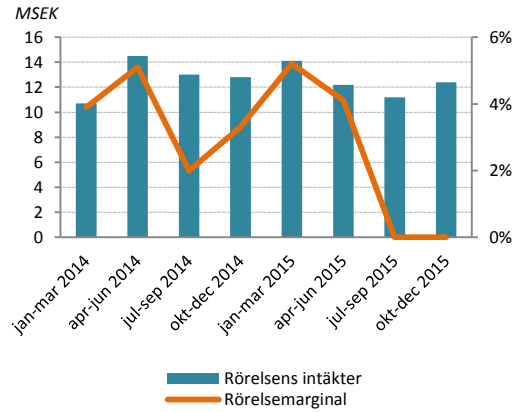
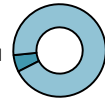
Rörelseresultatet i Finland var 0,0 (0,3) MSEK och rörelsemarginalen uppgick till 0,0 (2,3)%.

Finlands ansträngningar för att komma tillbaka till ekonomisk tillväxt fortsätter, men tyvärr utan att vi för närvarande kan se några konjunkturförbättringar. I och med att företagen ser dystert på framtiden gör de mycket få anställningar, därav den sjunkande omsättningen i vår rekryteringsaffär.

Även vår hyraffär påverkas negativt av konjunkturläget. Konkurrensen är hård med dito prispress. Vi ser nu över våra kostnader för att anpassa verksamheten till den rådande situationen, samtidigt som vi säkerställer att vi är redo när efterfrågan åter växer.

Andel av koncernens intäkter i kvartalet

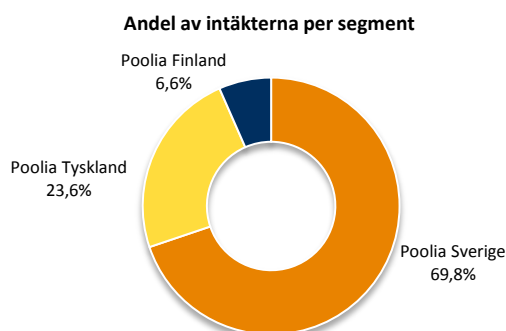
Poolia Finland
5,9%



JANUARI – DECEMBER KONCERNEN

Intäkter

Intäkterna för koncernens kvarvarande verksamhet ökade med 8,1% till 757,1 (700,6) MSEK. Valutaeffekten har påverkat intäkterna positivt med 0,9%. Personaluthyrning är det största tjänsteområdet. Tjänsteområdet Rekryterings andel av intäkterna ökade till 11 (10)%. Nedan visas hur hela koncernens intäkter fördelas per segment under perioden.



Resultat

Rörelseresultatet uppgick till 16,0 (5,6) MSEK och rörelsemarginalen till 2,1 (0,8)%. Koncernens finansnetto uppgick till 6,5 (-0,3) MSEK. Resultatet före skatt uppgick till 22,5 (5,3) MSEK. Skatten för koncernen uppgick till -6,5 (-3,5) MSEK.

Poolia har under perioden tagit omställningskostnader om 5,3 (5,4) MSEK.

Likviditet och finansiering

Koncernens likvida medel uppgick per den 31 december 2015 till 20,2 (19,0) MSEK. Förändringen av likvida medel förklaras främst av ett förbättrat resultat. Kassaflödet från den löpande verksamheten för kvarvarande verksamhet uppgick under perioden till 17,4 (3,4) MSEK. Soliditeten uppgick per den 31 december 2015 till 32,4 (33,8)%. Koncernens mellanhavande mot en och samma kreditgivare nettoredovisas i koncernens balansräkning. I moderbolaget redovisas moderbolagets tillgodohavande eller kreditutnyttjande. I koncernens svenska del finns en gemensam cash pool och en beviljad checkkredit på 40 (40) MSEK, vilken per den 31 december 2015 var utnyttjad med 1,9 (5,4) MSEK. Den tyska verksamheten genererar ett starkt positivt kassaflöde. Det svenska moderbolaget nyttjar del av detta överskott genom koncerninternt lån för att minska den externa belåningen. Valutakurseffekter på detta lån har påverkat finansnettot positivt under perioden.

Investeringar

Koncernens investeringar i anläggningstillgångar under perioden januari till december uppgick till 1,1 (1,5) MSEK. Till det ska läggas förvärvet av Joblink med ett anskaffningsvärde på 10,7 MSEK.

Ställda säkerheter och eventalförpliktelser

Poolia AB har pantsatt aktier i dotterbolag som säkerhet för beviljad checkkredit.

Aktien

Pooliaaktien är noterad på NASDAQ OMX Stockholm AB under beteckningen POOL B. 17 121 996 aktier finns utgivna. Balansdagskursen var 12,40 SEK. Under perioden har 3 198 597 aktier omsatts till ett belopp om 35,6 MSEK.

Medarbetare

Antalet årsanställda har i genomsnitt uppgått till 1 353 personer (1 189). Per den 31 december 2015 uppgick antalet anställda till 1 551 personer (1 233).

Säsongsvariationer

Antal arbetsdagar under 2015 är:

	Sverige	Tyskland	Finland
jan - mar	62(62)	63(63)	63(63)
apr - jun	59(59)	59(60)	63(63)
jul - sep	66(66)	66(66)	63(63)
okt - dec	63(62)	65(63)	63(63)
Helåret	250(249)	253(252)	252(252)

Moderbolaget

I moderbolaget bedrivs övergripande koncernledning, utveckling samt finans- och IT-förvaltning. Samtliga moderbolagskostnader fördelas ut på rörelsesegmenten. Omsättningen under perioden uppgick till 20,4 (22,7) MSEK och resultatet efter finansiella poster till -1,5 (-20,0) MSEK.

Väsentliga risker och osäkerhetsfaktorer

Risker och riskhantering finns beskrivna i Poolias årsredovisning för 2014. Riskerna kan sammanfattas i konjunkturförändringar, kund- och personberoende, lagstiftning och regleringar samt finansiella risker. Samma väsentliga risker och osäkerhetsfaktorer som förelåg per 2014-12-31 föreligger även per 2015-12-31.

Händelser efter periodens utgång

Inga väsentliga händelser efter periodens utgång finns att rapportera.

Transaktioner med närstående

Inga transaktioner med närstående som väsentligt påverkat företagets ställning och resultat har ägt rum under perioden.

KONCERNENS TOTALRESULTAT I SAMMANDRAG

	2015	2014	2015	2014
<i>Belopp i MSEK</i>	okt-dec	okt-dec	jan-dec	jan-dec
Nettoomsättning	210,2	179,3	757,1	700,6
Rörelsens kostnader				
Personalkostnader	-187,5	-161,9	-680,0	-635,2
Övriga kostnader	-15,0	-15,9	-58,2	-56,5
Avskrivning av anläggningstillgångar	-0,8	-0,5	-2,9	-3,3
Rörelseresultat	6,9	1,0	16,0	5,6
Finansiella poster	4,2	-0,1	6,5	-0,3
Resultat före skatt	11,1	0,9	22,5	5,3
Skatt	-2,9	-0,9	-6,5	-3,5
Periodens resultat från kvarvarande verksamhet	8,2	0,0	16,0	1,8
Verksamheter under avveckling				
Periodens resultat från verksamheter under avveckling	-0,7	-0,1	-0,7	-1,7
Periodens resultat	7,5	-0,1	15,3	0,1
Övrigt totalresultat				
<i>Poster som kommer att omföras till resultatet</i>				
Omräkningsdifferenser	-1,2	1,3	-7,6	7,4
Summa totalresultat för perioden	6,3	1,2	7,7	7,5
Rörelsemarginal, kvarvarande verksamhet %	3,3	0,6	2,1	0,8
Vinstmarginal, kvarvarande verksamhet %	5,3	0,5	3,0	0,8
Periodens resultat från kvarvarande verksamhet hänförligt till:				
Moderbolagets aktieägare	8,2	-0,1	16,0	1,8
Minoritetsaktieägare	0,0	0,0	0,0	0,0
Resultat per aktie, före och efter utspädning, SEK				
Resultat per aktie, från kvarvarande verksamhet och verksamheter under avveckling	0,44	-0,01	0,89	0,00
Resultat per aktie, från kvarvarande verksamhet	0,48	0,00	0,93	0,11
Summa totalresultat hänförligt till:				
Moderbolagets aktieägare	6,3	1,2	7,7	7,5
Minoritetsaktieägare	0,0	0,0	0,0	0,0

KONCERNENS BALANSRÄKNING I SAMMANDRAG

<i>Belopp i MSEK</i>	2015-12-31	2014-12-31
Tillgångar		
<i>Anläggningstillgångar</i>		
Goodwill	18,5	12,4
Övriga anläggningstillgångar	7,3	5,7
Uppskjutna skattefordringar	11,6	14,1
<i>Omsättningstillgångar</i>		
Kortfristiga fordringar	175,2	149,7
Likvida medel	20,2	19,0
Summa tillgångar	232,8	200,9
Eget kapital och skulder		
Eget kapital	75,5	67,8
Innehav utan bestämmande inflytande	0,0	0,0
Totalt eget kapital	75,5	67,8
Skuld till kreditinstitut	1,9	5,5
Övriga kortfristiga skulder	155,4	127,6
Summa eget kapital och skulder	232,8	200,9
Ställda säkerheter och eventalförpliktelser	24,5	14,6

KONCERNENS KASSAFLÖDESANALYS I SAMMANDRAG

<i>Belopp i MSEK</i>	2015 okt-dec	2014 okt-dec	2015 jan-dec	2014 jan-dec
Resultat före skatt	11,1	0,9	22,5	5,3
Justeringsposter	-5,9	0,6	-3,8	3,3
Betald skatt	4,6	-0,2	-1,5	-8,0
Kassaflöde från den löpande verksamheten före förändring av rörelsekapital	9,8	1,3	17,2	0,6
Ökning (-)/minskning (+) av kortfristiga fordringar	-9,2	-2,3	-11,7	15,9
Ökning (+)/minskning (-) av kortfristiga skulder	10,8	-0,6	11,9	-13,1
Kassaflöde från den löpande verksamheten, kvarvarande verksamhet	11,4	-1,6	17,4	3,4
Kassaflöde från den löpande verksamheten, verksamheter under avveckling	0,0	0,4	0,0	2,8
Kassaflöde från investeringsverksamheten, kvarvarande verksamhet	0,0	-0,6	-11,8	-1,4
Kassaflöde från investeringsverksamheten, verksamheter under avveckling	-	0,0	-	4,7
Kassaflöde från finansieringsverksamheten, kvarvarande verksamhet	-4,1	-5,0	-3,6	-14,9
Kassaflöde från finansieringsverksamheten, verksamheter under avveckling	-	0,0	-	0,0
Periodens kassaflöde, kvarvarande verksamhet	7,3	-7,2	2,0	-12,9
Periodens kassaflöde, verksamheter under avveckling	0,0	0,4	0,0	7,5
Likvida medel vid periodens början	13,5	24,5	19,0	22,6
Kursdifferens i likvida medel	-0,6	1,3	-0,8	1,8
Likvida medel vid periodens slut	20,2	19,0	20,2	19,0

FÖRÄNDRING AV KONCERNENS EGET KAPITAL I SAMMANDRAG

<i>Belopp i MSEK</i>	2015	2014
	jan-dec	jan-dec
Belopp vid periodens ingång	67,8	60,3
Summa totalresultat för perioden hänförligt till moderbolagets aktieägare	7,7	7,5
Belopp vid periodens utgång hänförligt till moderbolagets aktieägare	75,5	67,8
Innehav utan bestämmande inflytande	0,0	0,0
Totalt eget kapital vid periodens utgång	75,5	67,8

MODERBOLAGETS RESULTATRÄKNING I SAMMANDRAG

<i>Belopp i MSEK</i>	2015	2014	2015	2014
	okt-dec	okt-dec	jan-dec	jan-dec
Nettoomsättning	5,4	5,6	20,4	22,7
Rörelsens kostnader				
Personalkostnader	-2,9	-2,7	-10,6	-11,5
Övriga kostnader	-2,8	-3,2	-11,4	-11,6
Av- och nedskrivning anläggningstillgångar	-0,2	-0,2	-0,6	-1,6
Rörelseresultat	-0,5	-0,5	-2,2	-2,0
Finansiella poster	1,0	-17,7	0,8	-18,0
Resultat efter finansiella poster	0,5	-18,2	-1,4	-20,0
Koncernbidrag	0,7	-	0,7	-
Skatt	-1,2	0,4	-0,8	0,8
Periodens resultat	0,0	-17,8	-1,5	-19,2
Övrigt totalresultat	-	-	-	-
Summa totalresultat för perioden	0,0	-17,8	-1,5	-19,2

MODERBOLAGETS BALANSRÄKNING I SAMMANDRAG

<i>Belopp i MSEK</i>	2015-12-31	2014-12-31
Tillgångar		
<i>Anläggningstillgångar</i>		
Andelar i koncernföretag	23,6	23,6
Uppskjuten skattefordran	3,7	4,5
Övriga anläggningstillgångar	1,0	1,3
<i>Omsättningstillgångar</i>		
Kortfristiga fordringar	1,0	1,0
Fordringar på koncernföretag	37,7	28,0
Kassa och bank	-	-
Summa tillgångar	67,0	58,4
Eget kapital och skulder		
Eget kapital	17,7	19,2
Skulder till koncernföretag	42,7	29,6
Skulder till kreditinstitut	1,9	5,5
Övriga kortfristiga skulder	4,7	4,1
Summa eget kapital och skulder	67,0	58,4
Ställda säkerheter och eventalförpliktelser	15,6	15,6

NYCKELTAL KVARTALSÖVERSIKT ¹

	2015	2015	2015	2015	2014	2014	2014	2014
	okt-dec	jul-sep	apr-jun	jan-mar	okt-dec	jul-sep	apr-jun	jan-mar
Nettoomsättning	210,2	177,7	187,0	182,2	179,2	163,0	176,8	181,6
Tillväxt,%	17,3	9,0	5,8	0,3	-1,6	-0,9	-6,1	-6,5
Tillväxt i lokal valuta,%	16,5	8,2	4,8	-1,4	-3,0	-2,7	-7,8	-7,4
Rörelsemarginal, %	3,0	2,4	0,8	1,9	0,6	2,2	-1,7	2,2
Vinstmarginal, %	5,0	3,7	0,7	1,9	0,5	2,2	-1,8	2,1
Avkastning på sysselsatt kapital ² , %	30,0	17,7	13,9	7,4	6,0	-1,0	-25,7	-27,9
Avkastning på totalt kapital ² , %	9,9	5,7	4,3	2,4	1,9	-0,3	-7,8	-8,6
Avkastning på eget kapital ² , %	21,3	11,3	7,5	2,0	0,1	-4,7	-27,1	-28,6
Soliditet, %	32,4	29,6	30,4	32,7	33,8	32,5	29,9	30,4
Andel riskbärande kapital, %	32,4	30,5	30,4	32,7	33,8	32,5	29,9	30,4
Antal årsanställda, genomsnitt	1 275	1 211	1 170	1 150	1 167	1 157	1 211	1 219
Intäkt per anställd, TSEK	165	147	160	158	154	141	146	149
Antal aktier, genomsnitt (000)	17 122	17 122	17 122	17 122	17 122	17 122	17 122	17 122
Antal aktier, utestående (000)	17 122	17 122	17 122	17 122	17 122	17 122	17 122	17 122
Resultat per aktie före utspädning ³ , SEK	0,44	0,26	0,06	0,14	0,00	0,11	-0,16	0,16
Eget kapital per aktie, SEK	4,41	4,05	4,11	4,06	3,96	3,89	3,79	3,89

¹ Nyckeltalen har omräknats med hänsyn till att den externa låneskulden nu bruttoredovisas i balansräkningen.

² Rullande 12 månader, inkl avvecklade verksamheter.

³ Ingen utspädningseffekt föreligger.

NYCKELTAL ÅRSÖVERSIKT

	2015	2014
	jan-dec	jan-dec
Rörelsemarginal, %	2,0	0,8
Vinstmarginal, %	2,9	0,8
Resultat per aktie före utspädning ¹ , SEK	0,89	0,11
Eget kapital per aktie, SEK	4,41	3,96

¹ Ingen utspädningseffekt föreligger

DEFINITIONER

Andel riskbärande kapital

Eget kapital plus minoritetsintresse och avsättningar för skatter i procent av balansomslutningen.

Antal årsanställda, genomsnitt

Totalt arbetade timmar under perioden dividerat med normalarbetstid för en heltidsanställd.

Avkastning på eget kapital

Resultat efter skatt dividerat med genomsnittligt eget kapital.

Avkastning på sysselsatt kapital

Resultat efter finansiella poster plus finansiella kostnader dividerat med genomsnittligt sysselsatt kapital.

Avkastning på totalt kapital

Resultat efter finansiella poster plus finansiella kostnader dividerat med genomsnittlig balansomslutning.

Eget kapital per aktie

Eget kapital dividerat med antal utestående aktier.

Intäkt per anställd

Rörelsens intäkter dividerat med genomsnittligt antal årsanställda.

Resultat per aktie

Periodens resultat efter skatt dividerat med genomsnittligt antal aktier.

Rörelsemarginal

Rörelseresultat i procent av rörelsens intäkter.

Soliditet

Eget kapital inklusive minoritet i procent av balansomslutningen.

Sysselsatt kapital

Balansomslutningen minskad med icke räntebärande skulder inklusive avsättningar för skatter.

Vinstmarginal

Resultat efter finansiella poster i procent av rörelsens intäkter.

Rörelsesegment

Poolia tillämpar en segmentsredovisning som följer den interna rapporteringen, vilket innebär en geografisk indelning.

Ett rörelsesegment är en del av koncernen som bedriver verksamhet från vilken den kan generera intäkter och ådra sig kostnader samt för vilket det finns fristående finansiell information tillgänglig. Rörelsesegmentets rörelseresultat granskas regelbundet av företagets högste verkställande beslutsfattare, det vill säga Pooliakoncernens bolagsledning, som underlag för beslut om fördelning av resurser till segmentet och bedömning av dess resultat.

För Poolia utgörs de geografiska segmenten av Sverige, Finland och Tyskland. Från och med fjärde kvartalet 2013 redovisas Poolia Storbritannien som avvecklad verksamhet.

Jämförelsetalen för tidigare perioder har räknats om. Samtliga moderbolagskostnader fördelas ut på rörelsesegmenten.

INTÄKTER PER RÖRELSESEGMENT

	2015	2014	2015	2014
<i>MSEK</i>	okt-dec	okt-dec	jan-dec	jan-dec
Poolia Sverige	150,2	126,1	528,6	487,7
Poolia Tyskland	47,6	40,3	178,6	161,8
Poolia Finland	12,4	12,8	49,9	51,1
Summa intäkter kvarvarande verksamhet	210,2	179,2	757,1	700,6
Avvecklad verksamhet				
Poolia Storbritannien	-	0,0	-	6,2
Intäkter totalt	210,2	179,2	757,1	706,7

RÖRELSERESULTAT PER RÖRELSESEGMENT

	2015	2014	2015	2014
<i>MSEK</i>	okt-dec	okt-dec	jan-dec	jan-dec
Poolia Sverige	1,4	-2,2	-1,6	-11,8
Poolia Tyskland	5,5	2,9	16,4	15,6
Poolia Finland	0,0	0,3	1,2	1,8
Summa rörelseresultat kvarvarande verksamhet	6,9	1,0	16,0	5,6
Avvecklad verksamhet				
Poolia Storbritannien	-0,7	-0,1	-0,7	-1,7
Rörelseresultat totalt	6,2	0,9	15,3	3,9
Återföring avvecklad verksamhet	0,7	0,1	0,7	1,7
Finansiella poster	4,2	-0,1	6,5	-0,3
Resultat före skatt före avvecklad verksamhet	11,1	0,9	22,5	5,3

Avvecklad verksamhet

Poolias verksamhet i Storbritannien avyttrades per den 28 februari 2014. Verksamheten redovisas som avvecklad verksamhet.

Poolia Storbritanniens intäkter uppgick till 0,0 (6,2) MSEK och rörelseresultatet till -0,7 (-1,7) MSEK. I rörelseresultatet ingick under 2014 ersättning för avyttring av rörelsen med

4,7 MSEK efter försäljningskostnader. I samband med avyttringen har också omräkningsdifferenser på koncern-interna lån som tidigare redovisats direkt mot eget kapital förts om vilket påverkade rörelseresultatet med -5,4 MSEK. Förändringen under 2015 avser främst valutakurseffekt på koncerninterna lån.

Poolia Storbritannien	2015	2014	2015	2014
<i>Belopp i MSEK</i>	okt-dec	okt-dec	jan-dec	jan-dec
Nettoomsättning	-	-	-	6,2
Rörelsens kostnader				
Personalkostnader	-	-	-	-5,9
Övriga kostnader	-0,7	-0,1	-0,7	-1,4
Realisationsresultat försäljning rörelse	-	-	-	4,7
Omräkningsdifferens	-	-	-	-5,3
Av- och nedskrivningar anläggningstillgångar	-	0,0	-	0,0
Rörelseresultat	-0,7	-0,1	-0,7	-1,7
Finansiella poster	-	-	-	0,0
Resultat före skatt	-0,7	-0,1	-0,7	-1,7
Skatt	-	-	-	0,0
Periodens resultat	-0,7	-0,1	-0,7	-1,7
Övrigt totalresultat				
Omräkningsdifferenser	0,0	-	-4,1	5,3
Summa totalresultat för perioden	-0,7	-0,1	-4,8	3,6

Kassaflöde från avvecklad verksamhet

	2015	2014	2015	2014
<i>Belopp i MSEK</i>	okt-dec	okt-dec	jan-dec	jan-dec
Löpande verksamheten	-	0,3	-	2,8
Investeringsverksamheten	-	0,0	-	4,7
Finansieringsverksamheten	-	0,0	-	0,0
Summa	-	0,3	-	7,5

Redovisningsprinciper

Bokslutskommunikén har upprättats enligt IAS 34 Delårsrapportering samt Årsredovisningslagen och för moderbolaget i enlighet med Årsredovisningslagen och Rådet för Finansiell Rapporteringens rekommendation RFR 2 Redovisning i juridiska personer. Redovisningsprinciper som tillämpats för koncernen och moderbolaget överensstämmer, om ej annat anges nedan, med de redovisningsprinciper som användes vid upprättandet av den senaste årsredovisningen.

Nya och ändrade IFRS standarder och tolkningar från IFRIC med påverkan fr.o.m. 2015 har inte haft någon betydande påverkan på koncernens finansiella rapportering.

Styrelsen och verkställande direktören intygar härmed att bokslutskommunikén ger en rättvisande översikt av moderföretaget och koncernens verksamhet, ställning och resultat samt beskriver väsentliga risker och osäkerhetsfaktorer som företaget och de företag som ingår i koncernen står inför.

Förslag till resultatdisposition

Poolias utdelningspolicy är att den årliga utdelningen normalt skall överstiga 50% av koncernens resultat efter skatt. För räkenskapsåret 2015 uppgår koncernens resultat efter skatt, för kvarvarande verksamheter, till 16,0 MSEK. Styrelsen föreslår årsstämman att besluta om att utdelning ska ske med 50 öre per aktie vilket ger ett belopp om 8 560 998 kronor.

Kommande rapporttillfällen

Delårsrapport jan-mar. 2016	27 april 2016
Delårsrapport jan-juni 2016	20 juli 2016
Delårsrapport jan-sept. 2016	27 oktober 2016
Bokslutskommuniké 2016	februari 2017

Årsstämma kommer att hållas i bolagets lokaler i Stockholm på Kungsgatan 57 A, plan 4, den 27 april 2016 kl. 16.00. Årsredovisningen kommer att finnas tillgänglig från och med den 6 april 2016 på bolagets hemsida www.poolia.com. Aktieägare som vill få ett ärende behandlat vid årsstämman skall komma in med en skriftlig begäran till styrelsen i så god tid att ärendet kan tas in i kallelsen till stämman. Sådan begäran skall vara styrelsen tillhanda senast sju veckor före stämman under adressen: Styrelsen, Poolia AB, Box 207, 101 24 Stockholm.

Stockholm den 18 februari 2016

Björn Öräs
Styrelseordförande

Dag Sundström
Styrelseledamot

Lennart Pihl
Styrelseledamot

Anna Söderblom
Styrelseledamot

Marika Skärvik
Styrelseledamot

Morten Werner
VD och koncernchef

Denna bokslutskommuniké har inte varit föremål för särskild granskning av bolagets revisorer.

Kontaktperson:

Morten Werner
VD och koncernchef
tel. 070-636 25 25
morten.werner@poolia.com

POOLIA AB (PUBL)
Kungsgatan 57 A
Box 207
101 24 Stockholm
Tel: 08-555 650 00
Fax: 08-555 650 01
Org.nr: 556447-9912
www.poolia.com