



DELÅRSRAPPORT 1 JANUARI – 31 MARS 2016

Kvartalsperioden januari-mars, kvarvarande verksamhet

Redovisade intäkter, resultat, kassaflöde och nyckeltal avser kvarvarande verksamhet, dvs. exklusive Poolia Storbritannien.

- Intäkterna för Poolia uppgick till 200,3 (182,2) MSEK, en ökning med 9,9%.
- Rörelseresultatet uppgick till 0,4 (3,5) MSEK och rörelsemarginalen till 0,2 (1,9)%.
- Resultatet före skatt uppgick till 0,4 (3,5) MSEK.
- Resultatet efter skatt uppgick till 0,0 (2,4) MSEK.
- Resultatet per aktie uppgick till 0,00 (0,14) SEK.
- Kvartalets kassaflöde från den löpande verksamheten var -11,4 (-0,3) MSEK.

VD har ordet – Något sämre tillväxt än förväntat

Poolias intäkter avseende kvarvarande verksamhet under första kvartalet uppgick till 200,3 MSEK, en ökning med 18,1 MSEK eller 9,9% jämfört med motsvarande period 2015. Rörelseresultatet uppgick till 0,4 (3,5) MSEK för samma period.

Den svenska verksamheten stod för 72,4 % av koncernens intäkter under det första kvartalet. Poolia Sverige ökade sina intäkter med 20,6 MSEK till 145,0 MSEK motsvarande en tillväxt om 16,6 % jämfört med samma kvartal föregående år. Rörelseresultatet i Poolia Sverige uppgick under kvartalet till -2,9 (-0,9) MSEK. Rörelsemarginalen var -2,0 (-0,8)%.

Intäkterna i Poolias tyska verksamhet ökade under första kvartalet med 0,3 MSEK till 44,0 MSEK, en ökning med 0,7%. Rörelsemarginalen sjönk under perioden till 7,6 (8,5)%.

Intäkterna i Poolias finska verksamhet minskade under kvartalet med 2,8 MSEK till 11,3 MSEK, en minskning med 19,8%. Rörelsemarginalen minskade till 0,0 (5,2)%. Resultatförbättrande åtgärder är igångsatta och förväntas ge effekt under året.

Periodens kassaflöde från den löpande verksamheten uppgick till -11,4 (-0,3) MSEK, i huvudsak på grund av en ökning av kortfristiga fordringar. Koncernens likviditet och finansiella ställning är god.

Omsättningsökningen för det första kvartalet med nära 10% var förstas positiv och är ett resultat av det ökade fokus på marknadsföring och försäljning som präglade företaget under det senaste året. Under kvartalet fortsatte Poolia i Sverige att vinna upphandlingar och fick nya kunder, eller förnyade uppdrag, som exempelvis Universitetskanslerämbetet, SEB, Jordbruksverket, Ragnsells, Pensionsmyndigheten, Bravida och Empower. Vi har även vunnit nya affärer i Tyskland. Även om tillväxten i kvartalet inte fullt ut motsvarade våra förväntningar är det klart ett steg i rätt riktning mot våra långsiktiga mål.

Avvecklad verksamhet

- Periodens resultat från verksamheter under avveckling uppgick till -1,4 (0,0) MSEK.
- Kassaflödet under perioden från verksamheter under avveckling uppgick till 0,0 (0,0) MSEK.

Satsningarna på främst sälj- och marknadsföringsfunktionerna, tillsammans med en något sämre tillväxt än förväntat, resulterade i ett svagt resultat för perioden. Därför fortsätter arbetet med att effektivisera och ställa om verksamheten.

Under kvartalet har Poolia Sverige tagit omställningskostnader om 2,9 (3,3) MSEK.

Jag ser fortsatt mycket positivt på Poolias framtid. Med de förändringar som vi gjort i organisationen är vi väl rustade att fortsätta vår tillväxtresa och nå god lönsamhet. Poolias långsiktiga mål och strategier ligger fast.

Morten Werner
VD och koncernchef

Affärsidé

Poolias affärsidé är att förse företag och organisationer med den kompetens som tillgodoser deras tillfälliga eller permanenta behov av kvalificerade tjänstemän.

Poolia Quality

Poolias verksamhet är uthyrning och rekrytering av kvalificerade tjänstemän. Vi är specialister inom Finance & Accounting, IT, Office Support, Human Resources, Sales & Marketing, Life Science & Engineering, Legal samt Executive Search. Specialiseringen gör oss skickligare och skapar större kunskap om våra kunders verksamheter. Vi förstår vilken kompetens kunden behöver och vi har de processer och tester som ger kunden rätt person. Erfarenheten, specialiseringen, engagemanget och våra arbetsmetoder skapar tillsammans den kvalitet som ger

våra kunder en avgörande skillnad: Medarbetare som inte bara utför, utan även tillför. En skillnad som vi satt ett namn på, Poolia Quality.

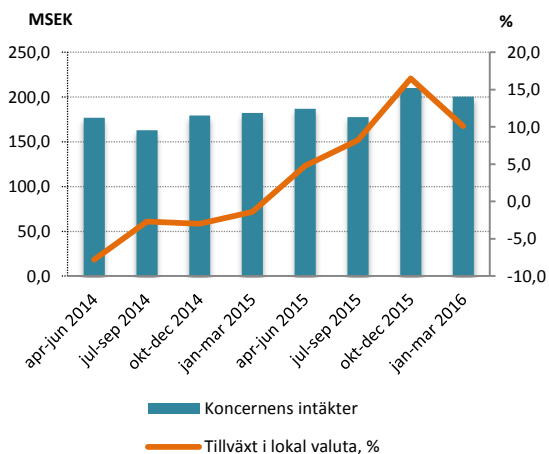
Marknadsutveckling

Vår bedömning är att efterfrågan på bemannings- och rekryteringstjänster i Sverige och Tyskland är god. Den finska ekonomin är dock ansträngd där företagen huvudsakligen har fokus på kostnadsbesparingar. Inköpschefsindex för tjänster i Sverige har under två månader sjunkit från en mycket hög nivå (59,3 i januari), till 54,9 i mars vilket kan vara en indikation på att efterfrågan kommer att sjunka något under den kommande perioden. Vår långsiktigt positiva syn på bemanningsbranschens utveckling kvarstår.

JANUARI – MARS KONCERNEN

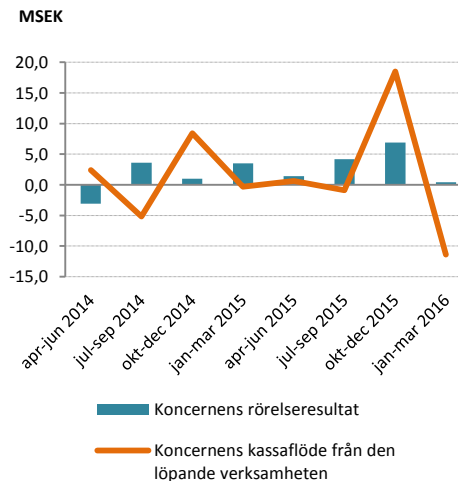
Intäkter

Intäkterna för koncernens kvarvarande verksamhet ökade med 9,9% till 200,3 (182,2) MSEK. Valutaeffekten har påverkat intäkterna negativt med 0,2 (positivt med 1,8)%. Personaluthyrning är det största tjänsteområdet. Tjänsteområdet Rekryterings andel av intäkterna har ökat till 11% från 10%.



Resultat

Rörelseresultatet uppgick till 0,4 (3,5) MSEK och rörelsemarginalen till 0,2 (1,9)%. Koncernens finansnetto uppgick till 0,0 (0,0) MSEK. Resultatet före skatt uppgick till 0,4 (3,5) MSEK. Skatten för koncernen uppgick till -0,4 (-1,1) MSEK.



Poolias segment under kvartalet



POOLIA SVERIGE

Intäkter

Intäkterna för Poolia Sverige uppgick till 145,0 (124,4) MSEK, vilket är en ökning med 16,6% jämfört med motsvarande period föregående år. Andelen rekryteringsintäkter har under kvartalet uppgått till 12% (11%).

Resultat

Rörelseresultatet i Poolia Sverige var -2,9 (-0,9) MSEK. Rörelsemarginalen var -2,0 (-0,8)%.

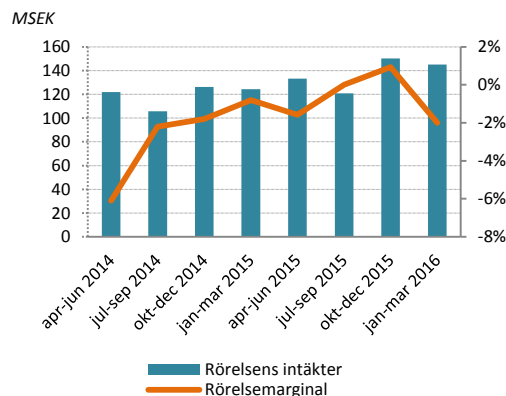
Kvartal 1 är tillsammans med kvartal 4 normalt årets bästa kvartal i branschen. Den svenska verksamheten uppvisade en relativt god tillväxt i kvartalet, om än något under förväntningarna.

Perioden präglades av en svag start men fick en bra avslutning, trots att påsken i år låg i mars månad. Poolia Sverige omsätter drygt 2 MSEK per arbetsdag, vilket gör att månader med många arbetsdagar ger bättre lönsamhet. Poolia Sveriges andel av koncernens omsättning ökat från 71,5 till 72,4% från det fjärde kvartalet 2015.

Under kvartalet har Poolia Sverige tagit omställningskostnader om 2,9 (3,3) MSEK.

Andel av koncernens intäkter i kvartalet

Poolia Sverige
72,4%



POOLIA TYSKLAND



Intäkter

Intäkterna för Poolia Tyskland uppgick till 44,0 (43,7) MSEK, en ökning med 0,7%. Valutaeffekten har påverkat intäkterna negativt med 0,6 (positivt med 7)% under kvartalet. Intäkterna har även påverkats av att antalet arbetsdagar var 5% färre än motsvarande period föregående år. Andelen rekryteringsintäkter har ökat till 12 % från 9%.

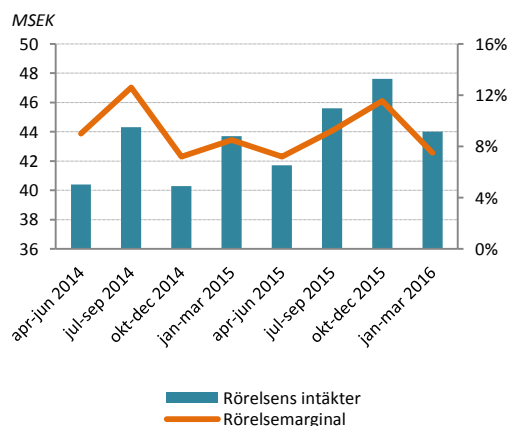
Resultat

Tysklands rörelseresultat var 3,3 (3,7) MSEK. Rörelsemarginalen var 7,6 (8,5)%.

Poolia Tyskland hade ett bra första kvartal. Rekryteringsverksamheten fortsätter att utveckla sig väl. Verksamheten i Tyskland är nu så stabil att vi implementerar en försiktig expansionsstrategi.

Andel av koncernens intäkter i kvartalet

Poolia Tyskland
22,0%





POOLIA FINLAND

Intäkter

Intäkterna för Poolia Finland uppgick under kvartalet till 11,3 (14,1) MSEK, en minskning med 19,8%. Valutaeffekten har påverkat intäkterna negativt med 0,5 % (positivt med 7%) under kvartalet. Andelen rekryteringsintäkter har minskat till 6% från 10%.

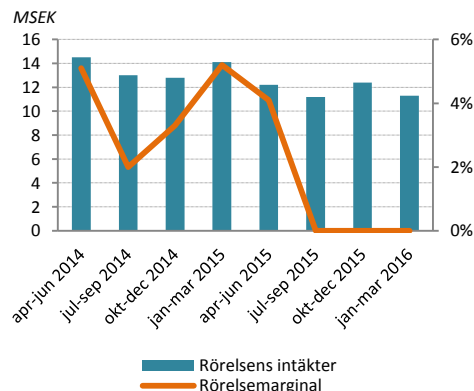
Resultat

Rörelseresultatet i Finland var 0,0 (0,7) MSEK och rörelsemarginalen uppgick till 0,0 (5,2)%.

Poolias verksamhet i Finland fortsätter att påverkas negativt av lågkonjunkturen. Vi har därför initierat kostnadsbesparande åtgärder och säkerställer att organisationen är redo när ekonomin åter börjar växa.

Andel av koncernens intäkter i kvartalet

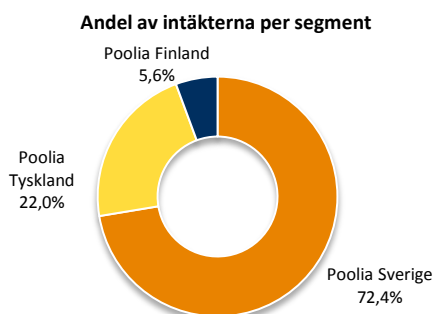
Poolia Finland
5,6%



JANUARI – MARS KONCERNEN

Intäkter

Nedan visas hur hela koncernens intäkter fördelas per segment under perioden.



Likviditet och finansiering

Koncernens likvida medel uppgick per den 31 mars 2016 till 19,8 (19,4) MSEK. Kassaflödet från den löpande verksamheten för kvarvarande verksamhet uppgick under perioden till -11,4 (-0,3) MSEK. Soliditeten uppgick per den 31 mars 2016 till 31,3 (32,7)%. Koncernens mellanhavande mot en och samma kreditgivare netto redovisas i koncernens balansräkning. I moderbolaget redovisas moderbolagets tillgodohavande eller kreditutnyttjande. I koncernens svenska del finns en gemensam cash pool och en beviljad checkkredit på 40 (40) MSEK, vilken per den 31 mars 2016 var utnyttjad med 12,7 (6,9) MSEK.

Investeringar

Koncernens investeringar i anläggningstillgångar under perioden uppgick till 0,0 (0,0) MSEK.

Ställda säkerheter och eventalförpliktelser

Poolia AB har pantsatt aktier i dotterbolag som säkerhet för beviljad checkkredit.

Aktien

Pooliaaktien är noterad på NASDAQ OMX Stockholm AB under beteckningen POOL B. 17 121 996 aktier finns utgivna. Balansdagskursen var 13,5 SEK. Under perioden har 736 009 aktier omsatts till ett belopp om 9,3 MSEK.

Utdelningspolitik

Poolias utdelningspolicy är att den årliga utdelningen normalt skall överstiga 50% av koncernens resultat efter skatt.

Medarbetare

Antalet årsanställda har i genomsnitt uppgått till 1 276 personer (1 150). Per den 31 mars 2016 uppgick antalet anställda till 1 520 personer (1 269).

Säsongsvariationer

Antal arbetsdagar under 2016 är:

	Sverige	Tyskland	Finland
jan - mar	61(62)	60(63)	63(63)
apr - jun	62(59)	64(59)	63(63)
jul - sep	66(66)	66(66)	63(63)
okt - dec	64(63)	62(65)	63(63)
Helåret	253(250)	252(253)	252(252)

Moderbolaget

I moderbolaget bedrivs övergripande koncernledning, utveckling samt finans- och IT-förvaltning. Samtliga moderbolagskostnader fördelas ut på rörelsesegmenten. Omsättningen under perioden uppgick till 5,2 (5,2) MSEK och resultatet efter finansiella poster till -0,6 (-0,6) MSEK.

Väsentliga risker och osäkerhetsfaktorer

Risker och riskhantering finns beskrivna i Poolias årsredovisning för 2015. Riskerna kan sammanfattas i konjunkturförändringar, kund- och personberoende, lagstiftning och regleringar samt finansiella risker. Samma väsentliga risker och osäkerhetsfaktorer som förelåg per 2015-12-31 föreligger även per 2016-03-31.

Händelser efter periodens utgång

Inga väsentliga händelser efter periodens utgång finns att rapportera.

Transaktioner med närstående

Inga transaktioner med närstående som väsentligt påverkat företagets ställning och resultat har ägt rum under perioden.

KONCERNENS TOTALRESULTAT I SAMMANDRAG

	2016	2015	2015
<i>Belopp i MSEK</i>	jan-mar	jan-mar	jan-dec
Nettoomsättning	200,3	182,2	757,1
Rörelsens kostnader			
Personalkostnader	-183,6	-163,7	-680,0
Övriga kostnader	-15,5	-14,4	-58,2
Avskrivning av anläggningstillgångar	-0,8	-0,6	-2,9
Rörelseresultat	0,4	3,5	16,0
Finansiella poster	0,0	0,0	6,5
Resultat före skatt	0,4	3,5	22,5
Skatt	-0,4	-1,1	-6,5
Periodens resultat från kvarvarande verksamhet	0,0	2,4	16,0
Verksamheter under avveckling			
Periodens resultat från verksamheter under avveckling	-1,4	0,0	-0,7
Periodens resultat	-1,4	2,4	15,3
Övrigt totalresultat			
<i>Poster som kommer att omföras till resultatet</i>			
Omräkningsdifferenser	0,4	-0,7	-7,6
Summa totalresultat för perioden	-1,0	1,7	7,7
Rörelsemarginal, kvarvarande verksamhet %	0,2	1,9	2,1
Vinstmarginal, kvarvarande verksamhet %	0,2	1,9	3,0
Periodens resultat från kvarvarande verksamhet hänförligt till:			
Moderbolagets aktieägare	0,0	2,4	16,0
Minoritetsaktieägare	0,0	0,0	0,0
Resultat per aktie, före och efter utspädning, SEK			
Resultat per aktie, från kvarvarande verksamhet och verksamheter under avveckling	-0,08	0,14	0,89
Resultat per aktie, från kvarvarande verksamhet	0,00	0,14	0,93
Summa totalresultat hänförligt till:			
Moderbolagets aktieägare	-1,0	1,7	7,7
Minoritetsaktieägare	0,0	0,0	0,0

KONCERNENS BALANSRÄKNING I SAMMANDRAG

<i>Belopp i MSEK</i>	2016-03-31	2015-03-31	2015-12-31
Tillgångar			
<i>Anläggningstillgångar</i>			
Goodwill	18,5	12,3	18,5
Övriga anläggningstillgångar	6,6	5,2	7,3
Uppskjutna skattefordringar	12,3	13,1	11,6
<i>Omsättningstillgångar</i>			
Kortfristiga fordringar	181,0	160,7	175,2
Likvida medel	19,8	19,4	20,2
Summa tillgångar	238,2	210,7	232,8
Eget kapital och skulder			
Eget kapital	74,5	69,5	75,5
Innehav utan bestämmande inflytande	0	0	0
Totalt eget kapital	74,5	69,5	75,5
Skulder till kreditinstitut	12,7	6,9	1,9
Övriga kortfristiga skulder	151,0	134,3	155,4
Summa eget kapital och skulder	238,2	210,7	232,8
Ställda säkerheter och eventalförpliktelser	22,5	13,7	24,9

KONCERNENS KASSAFLÖDESANALYS I SAMMANDRAG

<i>Belopp i MSEK</i>	2016 jan-mar	2015 jan-mar	2015 jan-dec
Resultat före skatt	0,4	3,5	22,5
Justeringsposter	0,8	0,5	-3,8
Betald skatt	-1,1	-2,4	-1,5
Kassaflöde från den löpande verksamheten före förändring av rörelsekapital	0,1	1,6	17,2
Ökning (-)/minskning (+) av kortfristiga fordringar	-10,2	-8,8	-11,7
Ökning (+)/minskning (-) av kortfristiga skulder	-1,3	6,9	11,9
Kassaflöde från den löpande verksamheten, kvarvarande verksamhet	-11,4	-0,3	17,4
Kassaflöde från den löpande verksamheten, verksamheter under avveckling	0,0	0,0	0,0
Kassaflöde från investeringsverksamheten, kvarvarande verksamhet	0,0	0,0	-11,8
Kassaflöde från investeringsverksamheten, verksamheter under avveckling	0,0	0,0	0,0
Kassaflöde från finansieringsverksamheten, kvarvarande verksamhet	10,8	1,4	-3,6
Kassaflöde från finansieringsverksamheten, verksamheter under avveckling	0,0	0,0	0,0
Periodens kassaflöde, kvarvarande verksamhet	-0,6	1,1	2,0
Periodens kassaflöde, verksamheter under avveckling	0,0	0,0	0,0
Likvida medel vid periodens början	20,2	19	19
Kursdifferens i likvida medel	0,2	-0,7	-0,8
Likvida medel vid periodens slut	19,8	19,4	20,2

FÖRÄNDRING AV KONCERNENS EGET KAPITAL I SAMMANDRAG

<i>Belopp i MSEK</i>	2016	2015	2015
	jan-mar	jan-mar	jan-dec
Belopp vid periodens ingång	75,5	67,8	67,8
Summa totalresultat för perioden hänförligt till moderbolagets aktieägare	-1,0	1,7	7,7
Belopp vid periodens utgång hänförligt till moderbolagets aktieägare	74,5	69,5	75,5
Innehav utan bestämmande inflytande	0,0	0,0	0,0
Totalt eget kapital vid periodens utgång	74,5	69,5	75,5

MODERBOLAGETS RESULTATRÄKNING I SAMMANDRAG

<i>Belopp i MSEK</i>	2016	2015	2015
	jan-mar	jan-mar	jan-dec
Nettoomsättning	5,2	5,2	20,4
Rörelsens kostnader			
Personalkostnader	-2,9	-2,7	-10,6
Övriga kostnader	-2,8	-3,0	-11,4
Av- och nedskrivning anläggningstillgångar	-0,1	-0,1	-0,6
Rörelseresultat	-0,6	-0,6	-2,2
Finansiella poster	-0,1	0,0	0,8
Resultat efter finansiella poster	-0,7	-0,6	-1,4
Koncernbidrag	-	-	0,7
Skatt	0,0	0,1	-0,8
Periodens resultat	-0,7	-0,5	-1,5
Övrigt totalresultat	-	-	-
Summa totalresultat för perioden	-0,7	-0,5	-1,5

MODERBOLAGETS BALANSRÄKNING I SAMMANDRAG

<i>Belopp i MSEK</i>	2016-03-31	2015-03-31	2015-12-31
Tillgångar			
<i>Anläggningstillgångar</i>			
Andelar i koncernföretag	23,6	23,6	23,6
Uppskjuten skattefordran	3,7	-	3,7
Övriga anläggningstillgångar	0,9	5,6	1,0
<i>Omsättningstillgångar</i>			
Kortfristiga fordringar	2,1	9,8	1,0
Fordringar på koncernföretag	46,7	14,2	37,7
Kassa och bank	-	-	-
Summa tillgångar	77,0	53,2	67,0
Eget kapital och skulder			
Eget kapital	17,0	18,7	17,7
Skulder till koncernföretag	42,5	23,5	42,7
Skulder till kreditinstitut	12,7	6,9	1,9
Övriga kortfristiga skulder	4,8	4,1	4,7
Summa eget kapital och skulder	77,0	53,2	67,0
Ställda säkerheter och eventalförpliktelser	15,6	15,6	15,6

NYCKELTAL KVARTALSÖVERSIKT ¹

	2016	2015	2015	2015	2015	2014	2014	2014
	jan-mar	okt-dec	jul-sep	apr-jun	jan-mar	okt-dec	jul-sep	apr-jun
Nettoomsättning	200,3	210,2	177,7	187,0	182,2	179,2	163,0	176,8
Tillväxt,%	9,9	17,3	9,0	5,8	0,3	-1,6	-0,9	-6,1
Tillväxt i lokal valuta,%	10,1	16,5	8,2	4,8	-1,4	-3,0	-2,7	-7,8
Rörelsemarginal, %	0,2	3,0	2,4	0,8	1,9	0,6	2,2	-1,7
Vinstmarginal, %	0,2	5,0	3,7	0,7	1,9	0,5	2,2	-1,8
Avkastning på sysselsatt kapital ¹ , %	24,3	30,0	17,7	13,9	7,4	6,0	-1,0	-25,7
Avkastning på totalt kapital ¹ , %	8,5	9,9	5,7	4,3	2,4	1,9	-0,3	-7,8
Avkastning på eget kapital ¹ , %	18,8	21,3	11,3	7,5	2,0	0,1	-4,7	-27,1
Soliditet, %	31,3	32,4	29,6	30,4	32,7	33,8	32,5	29,9
Andel riskbärande kapital, %	36,6	32,4	30,5	30,4	32,7	33,8	32,5	29,9
Antal årsanställda, genomsnitt	1 276	1 275	1 211	1 170	1 150	1 167	1 157	1 211
Intäkt per anställd, TSEK	157	165	147	160	158	154	141	146
Antal aktier, genomsnitt (000)	17 122	17 122	17 122	17 122	17 122	17 122	17 122	17 122
Antal aktier, utestående (000)	17 122	17 122	17 122	17 122	17 122	17 122	17 122	17 122
Resultat per aktie före utspädning ² , SEK	0,00	0,44	0,26	0,06	0,14	0,00	0,11	-0,16
Eget kapital per aktie, SEK	4,35	4,41	4,05	4,11	4,06	3,96	3,89	3,79

¹ Rullande 12 månader, inkl avvecklade verksamheter.

² Ingen utspädningseffekt föreligger.

NYCKELTAL ÅRSÖVERSIKT

	2016	2015
	jan-mar	jan-mar
Rörelsemarginal, %	0,2	1,9
Vinstmarginal, %	0,2	1,9
Resultat per aktie före utspädning ¹ , SEK	0,00	0,14
Eget kapital per aktie, SEK	4,35	4,06

¹ Ingen utspädningseffekt föreligger

DEFINITIONER

Andel riskbärande kapital

Eget kapital plus minoritetsintresse och avsättningar för skatter i procent av balansomslutningen.

Antal årsanställda, genomsnitt

Totalt arbetade timmar under perioden dividerat med normalarbetstid för en heltidsanställd.

Avkastning på eget kapital

Resultat efter skatt dividerat med genomsnittligt eget kapital.

Avkastning på sysselsatt kapital

Resultat efter finansiella poster plus finansiella kostnader dividerat med genomsnittligt sysselsatt kapital.

Avkastning på totalt kapital

Resultat efter finansiella poster plus finansiella kostnader dividerat med genomsnittlig balansomslutning.

Eget kapital per aktie

Eget kapital dividerat med antal utestående aktier.

Intäkt per anställd

Rörelsens intäkter dividerat med genomsnittligt antal årsanställda.

Resultat per aktie

Periodens resultat efter skatt dividerat med genomsnittligt antal aktier.

Rörelsemarginal

Rörelseresultat i procent av rörelsens intäkter.

Soliditet

Eget kapital inklusive minoritet i procent av balansomslutningen.

Sysselsatt kapital

Balansomslutningen minskad med icke räntebärande skulder inklusive avsättningar för skatter.

Vinstmarginal

Resultat efter finansiella poster i procent av rörelsens intäkter.

Rörelsesegment

Poolia tillämpar en segmentsredovisning som följer den interna rapporteringen, vilket innebär en geografisk indelning.

Ett rörelsesegment är en del av koncernen som bedriver verksamhet från vilken den kan generera intäkter och ådra sig kostnader samt för vilket det finns fristående finansiell information tillgänglig. Rörelsesegmentets rörelseresultat granskas regelbundet av företagets högste verkställande beslutsfattare, det vill säga Pooliakoncernens bolagsledning, som underlag för beslut om fördelning av resurser till segmentet och bedömning av dess resultat.

För Poolia utgörs de geografiska segmenten av Sverige, Finland och Tyskland. Från och med fjärde kvartalet 2013 redovisas Poolia Storbritannien som avvecklad verksamhet. Jämförelsetalen för tidigare perioder har räknats om. Samtliga moderbolagskostnader fördelas ut på rörelsesegmenten.

INTÄKTER PER RÖRELSESEGMENT

MSEK	2016	2015	2015
	jan-mar	jan-mar	jan-dec
Poolia Sverige	145,0	124,4	528,6
Poolia Tyskland	44,0	43,7	178,6
Poolia Finland	11,3	14,1	49,9
Summa intäkter kvarvarande verksamhet	200,3	182,2	757,1
Avvecklad verksamhet			
Poolia Storbritannien	-	-	-
Intäkter totalt	200,3	182,2	757,1

RÖRELSERESULTAT PER RÖRELSESEGMENT

MSEK	2016	2015	2015
	jan-mar	jan-mar	jan-dec
Poolia Sverige	-2,9	-0,9	-1,6
Poolia Tyskland	3,3	3,7	16,4
Poolia Finland	0,0	0,7	1,2
Summa rörelseresultat kvarvarande verksamhet	0,4	3,5	16,0
Avvecklad verksamhet			
Poolia Storbritannien	0,0	0,0	-0,7
Rörelseresultat totalt	0,4	3,5	15,3
Återföring avvecklad verksamhet	0,0	0,0	0,7
Finansiella poster	0,0	0,0	6,5
Resultat före skatt före avvecklad verksamhet	0,4	3,5	22,5

Avvecklad verksamhet

Poolias verksamhet i Storbritannien avyttrades per den 28 februari 2014. Verksamheten redovisas som avvecklad verksamhet.

MSEK. Efter utredning av skattesituationen i England har det under första kvartalet framkommit ett behov av att reservera skatt för den vinst som uppstod vid försäljningen av verksamheten 2014.

Poolia Storbritanniens intäkter under första kvartalet uppgick till 0,0 (0,0) MSEK och rörelseresultatet till 0,0 (0,0)

Poolia Storbritannien	2016	2015	2015
<i>Belopp i MSEK</i>	jan-mar	jan-mar	jan-dec
Nettoomsättning	-	-	-
Rörelsens kostnader			
Personalkostnader	-	-	-
Övriga kostnader	0,0	-	-0,7
Realisationsresultat försäljning rörelse	-	-	-
Omräkningsdifferens	-	-	-
Av- och nedskrivningar anläggningstillgångar	-	-	-
Rörelseresultat	0,0	-	-0,7
Finansiella poster	-0,1	-	-
Resultat före skatt	-0,1	-	-0,7
Skatt	-1,3	-	-
Periodens resultat	-1,4	-	-0,7
Övrigt totalresultat			
Omräkningsdifferenser	-	-	-4,1
Summa totalresultat för perioden	-1,4	-	-4,8

Kassaflöde från avvecklad verksamhet

	2016	2015	2015
<i>Belopp i MSEK</i>	jan-mar	jan-mar	jan-dec
Löpande verksamheten	-	-	-
Investeringsverksamheten	-	-	-
Finansieringsverksamheten	-	-	-
Summa	-	-	-

Redovisningsprinciper

Delårsrapporten har upprättats enligt IAS 34 Delårsrapportering samt Årsredovisningslagen och för moderbolaget i enlighet med Årsredovisningslagen och Rådet för Finansiell Rapportering rekommendation RFR 2 Redovisning i juridiska personer. Redovisningsprinciper som tillämpats för koncernen och moderbolaget överensstämmer, om ej annat anges nedan, med de redovisningsprinciper som användes vid upprättandet av den senaste årsredovisningen.

Nya och ändrade IFRS standarder och tolkningar från IFRIC med påverkan fr.o.m. 2016 har inte haft någon betydande påverkan på koncernens finansiella rapportering.

Styrelsen och verkställande direktören intygar härmed att delårsrapporten ger en rättvisande översikt av moderföretaget och koncernens verksamhet, ställning och resultat samt beskriver väsentliga risker och osäkerhetsfaktorer som företaget och de företag som ingår i koncernen står inför.

Kommande rapporttillfällen

Delårsrapport jan-juni 2016 20 juli 2016
Delårsrapport jan-sept 2016 27 oktober 2016

Årsstämma kommer att hållas i bolagets lokaler i Stockholm på Kungsgatan 57 A, plan 4, den 27 april 2016 kl. 16.00.

Stockholm den 27 april 2016

Björn Öräs
Styrelseordförande

Dag Sundström
Styrelseledamot

Lennart Pihl
Styrelseledamot

Anna Söderblom
Styrelseledamot

Marika Skärvik
Styrelseledamot

Morten Werner
VD och koncernchef

Denna delårsrapport har inte varit föremål för särskild granskning av bolagets revisorer.

Kontaktperson:

Morten Werner
VD och koncernchef
tel. 070-636 25 25
morten.werner@poolia.com

POOLIA AB (PUBL)
Kungsgatan 57 A
Box 207
101 24 Stockholm
Tel: 08-555 650 00
Fax: 08-555 650 01
Org.nr: 556447-9912
www.poolia.com