

BOKSLUTSKOMMUNIKÉ 1 JANUARI – 31 DECEMBER 2017

Kvartalsperioden oktober - december

Redovisade intäkter, resultat, kassaflöde och nyckeltal avser kvarvarande verksamhet, dvs. exklusive Poolia Storbritannien.

- Intäkterna uppgick till 196,8 (198,9) MSEK.
- Rörelseresultatet uppgick till 1,4 (8,8) MSEK och rörelsemarginalen till 0,7 (4,4)%.
- Resultatet före skatt uppgick till 0,0 (8,8) MSEK.
- Resultatet efter skatt uppgick till -1,9 (5,6) MSEK.
- Resultatet per aktie före och efter utspädning uppgick till -0,11 (0,33) SEK.
- Kvartalets kassaflöde från den löpande verksamheten var 0,6 (23,4) MSEK.
- Under kvartalet redovisar Poolia Sverige omställningskostnader om 1,7 (0,8) MSEK.

VD har ordet: Konsultbrist pressar marginalen

Poolias totala omsättning om 196,8 MSEK i det fjärde kvartalet var 1,1% lägre jämfört med samma period 2016 då den uppgick till 198,9 MSEK.

Omsättningen i Sverige ökade med 0,6% jämfört med det fjärde kvartalet 2016. Tysklandsverksamheten minskade omsättningen med 7,1% medan Finlandsverksamheten hade en tillväxt på 5,1% för kvartalet.

Rörelseresultatet för det fjärde kvartalet uppgick till 1,4 MSEK, jämfört med 8,8 MSEK 2016. Rörelsemarginalen uppgick till 0,7% för kvartalet jämfört med 4,4% för samma period 2016.

Den svenska verksamhetens rörelseresultat för kvartalet uppgick till 0,6 (2,9) MSEK, med en rörelsemarginal om 0,4 (2,1)%.

Tysklandverksamhetens rörelseresultat för kvartalet uppgick till 0,3 (5,2) MSEK, med en rörelsemarginal om 0,7 (10,8)%.

Verksamheten i Finlands resultat uppgick till 0,5 (0,7) MSEK för kvartalet med en rörelsemarginal om 4,9 (7,1)%.

Färre arbetsdagar under kvartalet i förhållande till 2016 (se s. 6) leder till en jämförelsepåverkan på ca -4 MSEK på intäkterna och ca -1 MSEK på rörelseresultatet.

Omsättningsminskningen i kvartalet härrör från Tysklandsverksamheten som i större omfattning än normalt påverkades negativt av kunders övertagande av konsulter. Även rekryteringsaffären i Tyskland utföll något under förväntningarna. Såväl kostnaderna för sjukfrånvaro som andelen obelagda konsulter var ovanligt höga i kvartalet i Tyskland. Sammantaget fick detta en negativ påverkan på Tysklandsverksamhetens resultat.

Helåret januari - december

Redovisade intäkter, resultat, kassaflöde och nyckeltal avser kvarvarande verksamhet, dvs. exklusive Poolia Storbritannien.

- Intäkterna uppgick till 771,5 (784,7) MSEK.
- Rörelseresultatet uppgick till 22,2 (23,0) MSEK och rörelsemarginalen till 2,9 (2,9)%.
- Resultatet före skatt uppgick till 20,5 (20,5) MSEK.
- Resultatet efter skatt uppgick till 12,7 (13,7) MSEK.
- Resultatet per aktie före och efter utspädning uppgick till 0,74 (0,80) SEK.
- Periodens kassaflöde från den löpande verksamheten var 13,9 (13,3) MSEK.
- Soliditeten vid periodens slut uppgick till 34,9 (33,2)% och koncernens eget kapital per aktie var 5,16 (4,76) SEK.
- Styrelsen föreslår en utdelning om 0,60 (0,60) SEK per aktie, totalt 10,3 MSEK.

Det är glädjande att konstatera omsättningstillväxten i Finland om drygt fem procent, som visar att våra ansträngningar nu börjar ge resultat.

Vad gäller den svenska verksamheten såg vi en marginell ökning av omsättningen i kvartalet, medan resultatet påverkades negativt av att Poolia Sverige genomförde ett antal viktiga projekt och investeringar som varumärkesprofilering, utveckling av ny webb, GDPR-anpassningar samt lokalflytt i Stockholm.

Marknadsförutsättningarna på Poolias tre marknader fortsätter att vara positiva. Vi upplever en god efterfrågan på såväl bemannings- som rekryteringstjänster. Vi löser fler uppdrag än någonsin och får höga betyg från våra kunder. Kandidatbristen fortsätter dock, vilket i tillägg till att våra konsulter i en ökande utsträckning tar anställning hos våra kunder skapar utmaningar i vår hyraffär. Detta bemöter vi med snabbare processer och förbättrat kandidaterbjudande. Vår rekryteringsaffär löper på väl och expanderar år för år med god lönsamhet. Under kvartalet har långsiktiga avtal tecknats med bl.a. PRV, Skatteverket, Skolverket och E.ON.

Poolias långsiktiga mål och strategier ligger fast.



Morten Werner
VD och koncernchef

Affärsidé

Poolias affärsidé är att förse företag och organisationer med den kompetens som tillgodoser deras tillfälliga eller permanenta behov av kvalificerade tjänstemän.

Poolia Quality

Poolias verksamhet är uthyrning och rekrytering av kvalificerade tjänstemän. Vi är specialister inom Finance & Accounting, IT, Office Support, Human Resources, Sales & Marketing, Life Science & Engineering, Legal samt Executive Search. Specialiseringen gör oss skickligare och skapar större kunskap om våra kunders verksamheter. Vi förstår vilken kompetens kunden behöver och vi har de processer och tester som ger kunden rätt person. Erfarenheten, specialiseringen, engagemanget och våra arbetsmetoder skapar tillsammans den kvalitet som ger

våra kunder en avgörande skillnad: Medarbetare som inte bara utför, utan även tillför. En skillnad som vi satt ett namn på, Poolia Quality.

Marknadsutveckling

Efterfrågan på bemannings- och rekryteringstjänster i Poolias tre rörelsesegment är god. Samtliga tre länders BNP förväntas växa med 2-3% under 2018.

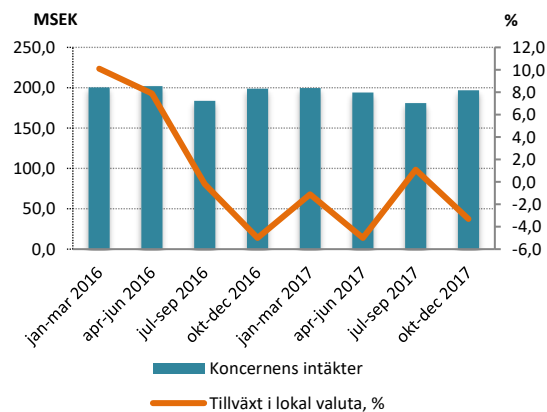
Inköpschefsindex för tjänster i Sverige fortsätter att ligga kvar på en historisk hög nivå överstigande 60,0. Detta visar att den ekonomiska aktiviteten kommer att vara hög under kommande kvartal.

Vår långsiktigt positiva syn på bemanningsbranschens utveckling kvarstår.

OKTOBER - DECEMBER KONCERNEN

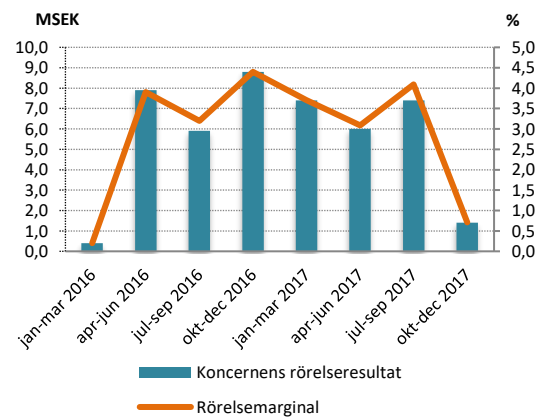
Intäkter

Intäkterna för koncernens kvarvarande verksamhet minskade med -1,1% till 196,8 (198,9) MSEK. Valutaeffekten har påverkat intäkterna positivt med 2,3% (-0,8)%. Personaluthyrning är det största tjänsteområdet. Tjänsteområdet Rekryterings andel av intäkterna ligger kvar på 13 (13)%.



Resultat

Rörelseresultatet för koncernens kvarvarande verksamhet uppgick till 1,4 (8,8) MSEK och rörelsemarginalen till 0,7 (4,4)%. Koncernens finansnetto uppgick till -1,4 (0,0) MSEK. Resultatet före skatt uppgick till 0,0 (8,8) MSEK. Skatten för koncernen uppgick till -1,9 (-3,2) MSEK.



POOLIAS SEGMENT UNDER KVARTALET



POOLIA SVERIGE

Intäkter

Intäkterna för Poolia Sverige uppgick till 141,7 (140,9) MSEK, vilket är en ökning med 0,6% jämfört med motsvarande period föregående år. Andelen rekryteringsintäkter har under kvartalet uppgått till 14 (13)%.

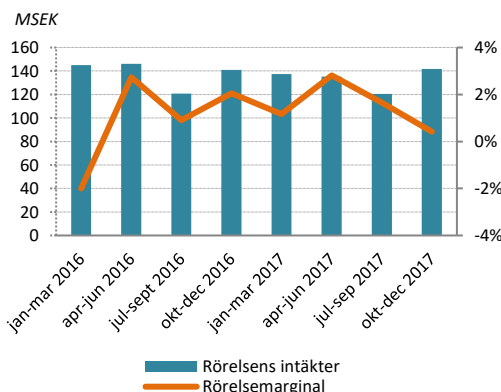
Resultat

Rörelseresultatet i Poolia Sverige var 0,6 (2,9) MSEK. Rörelsemarginalen var 0,4 (2,1)%.

Högonkonjunkturen i Sverige fortsätter. Efterfrågan på både bemannings- och rekryteringstjänster är fortsatt god. Vi ser inga tydliga tecken på avmattning. Våra kunder inom rekrytering upplever god efterfrågan, ser positivt på konjunkturen på lång sikt och söker ny personal. Detta leder även till att en allt större andel av våra konsulter lockas till fast anställning hos våra kunder. Tillväxten påverkas därmed fortsatt negativt av hård konkurrens om kandidaterna. I kvartalet har resultatet påverkats av kostnader av engångskaraktär varav omställningskostnader uppgick till 1,7 (0,8) MSEK.

Andel av koncernens intäkter i kvartalet

Poolia Sverige
72,0%



POOLIA TYSKLAND

Intäkter

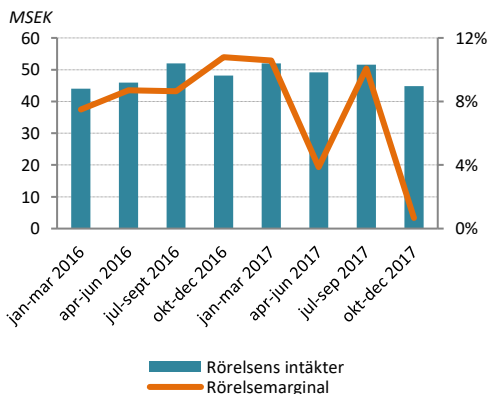
Intäkterna för Poolia Tyskland uppgick till 44,8 (48,2) MSEK, en minskning med 7,1%. Valutaeffekten har påverkat intäkterna positivt med 8,8 (-3,0)% under kvartalet. I lokal valuta minskade omsättningen med 15% under kvartalet. Andelen rekryteringsintäkter har minskat från 12% till 11%.

Resultat

Tysklands rörelseresultat var 0,3 (5,2) MSEK. Rörelsemarginalen var 0,7 (10,8)%. Både bemannings- och rekryteringsverksamheten minskade sina rörelseresultat under kvartalet. Verksamheten på vissa orter har påverkats negativt av att kunderna anställer konsulterna i stor omfattning. Både kostnaderna för sjukfrånvaro och obelagda konsulter var högre än normalt. Trots att det fjärde kvartalet överraskade negativt, så har vi förtroende för ledningens förmåga att hantera situationen.

Andel av koncernens intäkter i kvartalet

Poolia Tyskland
22,8%



POOLIA FINLAND



Intäkter

Intäkterna för Poolia Finland uppgick under kvartalet till 10,3 (9,8) MSEK, en ökning med 5,1%. Valutaeffekten har påverkat intäkterna positivt med 8,6 (-3,0%) under kvartalet. Andelen rekryteringsintäkter har minskat från 13% till 11%.

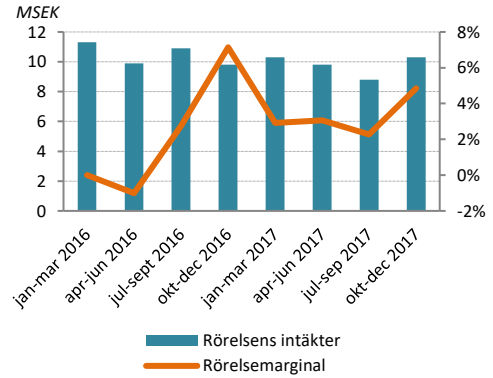
Resultat

Rörelseresultatet i Finland var 0,5 (0,7) MSEK och rörelsemarginalen uppgick till 4,9 (7,1)%.

Poolias finska verksamhet har nu kommit över i en tillväxtfas. Den finska ekonomin växer snabbt och vi börjar redan notera kandidatbrist i hyraffären. Rekryteringsaffären utvecklas väl.

Andel av koncernens intäkter i kvartalet

Poolia Finland
5,2%



Rörelsesegment

Poolia tillämpar en segmentsredovisning som följer den interna rapporteringen, vilket innebär en geografisk indelning.

För Poolia utgörs de geografiska segmenten av Sverige, Finland och Tyskland. Samtliga moderbolagskostnader fördelas ut på rörelsesegmenten.

Avvecklad verksamhet

Poolias verksamhet i Storbritannien avyttrades per den 28 februari 2014. I bolagen återstod därefter endast kostnader för administration samt reserverad skattekostnad för den vinst som uppstod vid försäljning av verksamheten. Den 26 september 2017 avregistrerades de två bolagen.

- Periodens resultat från avvecklad verksamhet uppgick under fjärde kvartalet till 0,0 (-0,4) MSEK.
- Kassaflödet under kvartalet från avvecklad verksamhet uppgick till 0,0 (-0,5) MSEK.

INTÄKTER PER RÖRELSESEGMENT

	2017	2016	2017	2016
<i>MSEK</i>	okt-dec	okt-dec	jan-dec	jan-dec
Poolia Sverige	141,7	140,9	534,7	552,7
Poolia Tyskland	44,8	48,2	197,6	190,1
Poolia Finland	10,3	9,8	39,2	41,9
Summa intäkter	196,8	198,9	771,5	784,7

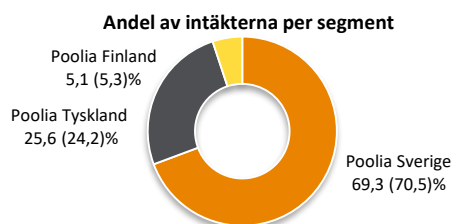
RÖRELSERESULTAT PER RÖRELSESEGMENT

	2017	2016	2017	2016
<i>MSEK</i>	okt-dec	okt-dec	jan-dec	jan-dec
Poolia Sverige	0,6	2,9	8,0	5,1
Poolia Tyskland	0,3	5,2	12,9	17,0
Poolia Finland	0,5	0,7	1,3	0,9
Summa rörelseresultat kvarvarande verksamhet	1,4	8,8	22,2	23,0
Avvecklad verksamhet				
Poolia Storbritannien	0,0	-0,6	-0,6	-0,7
Rörelseresultat totalt	1,4	8,2	21,6	22,3
Återföring avvecklad verksamhet	0,0	0,6	0,6	0,7
Finansiella poster	-1,4	-1,0	-1,7	-2,5
Resultat före skatt före avvecklad verksamhet	0,0	7,8	20,5	20,5

JANUARI – DECEMBER KONCERNEN

Intäkter

Intäkterna för koncernens verksamhet minskade med 1,7% till 771,5 (784,7) MSEK. Valutaeffekten har påverkat intäkterna positivt med 0,5%. Personaluthyrning är det största tjänsteområdet. Andelen rekryteringsintäkter har ökat till 13 (12)%. Nedan visas hur hela koncernens intäkter fördelas per segment under perioden.



Likviditet och finansiering

Koncernens likvida medel uppgick per den 31 december 2017 till 42,8 (36,6) MSEK. Kassaflödet från den löpande verksamheten för kvarvarande verksamhet uppgick under perioden till 13,9 (13,3) MSEK. Soliditeten uppgick per den 31 december 2017 till 34,9 (33,2)%. I moderbolaget redovisas moderbolagets tillgodohavande eller kreditutnyttjande. I koncernens svenska del finns en gemensam cash pool och en beviljad checkkredit på 40 (40) MSEK, vilken per den 31 december 2017 var utnyttjad med 20,4 (14,2) MSEK.

Resultat

Rörelseresultatet uppgick till 22,2 (23,0) MSEK och rörelsemarginalen till 2,9 (2,9)%. Koncernens finansnetto uppgick till -1,7 (-2,5) MSEK. Resultatet före skatt uppgick till 20,5 (20,5) MSEK. Skattekostnaden i koncernen uppgick till -7,8 (-6,8) MSEK där ökningen härrör från skatteeffekt av justering tidigare år i Tysklandsverksamheten.

Investeringar

Koncernens investeringar i anläggningstillgångar under perioden uppgick till 4,4 (1,4) MSEK.

Ställda säkerheter och eventalförpliktelser

Poolia AB har pantsatt aktier i dotterbolag som säkerhet för beviljad checkkredit.

Aktien

Pooliaaktien är noterad på NASDAQ OMX Stockholm AB under beteckningen POOL B. 17 121 996 aktier finns utgivna. Balansdagskursen var 16,00 SEK. Under perioden har 4 265 944 aktier omsatts till ett belopp om 69 MSEK.

Utdelningspolicy

Poolias utdelningspolicy är att den årliga utdelningen normalt ska överstiga 50% av koncernens resultat efter skatt. För räkenskapsåret 2017 uppgår koncernens resultat efter skatt till 13,1 MSEK. Styrelsen kommer att föreslå årsstämman en utdelning på 0,60 (0,60) SEK per aktie vilket ger ett belopp om 10,3 MSEK, cirka 79% av koncernens resultat efter skatt.

Medarbetare

Antalet årsanställda har i genomsnitt uppgått till 1 267 (1 359) personer. Per den 31 december 2017 uppgick antalet anställda till 1 362 (1 517) personer.

Säsongvariationer

Antal arbetsdagar under 2017 för respektive segment visas i tabellen nedan.

	Sverige	Tyskland	Finland
jan - mar	64(61)	65(60)	64(61)
apr - jun	59(62)	59(64)	60(63)
jul - sep	65(66)	65(66)	65(66)
okt - dec	63(64)	60(62)	62(63)
Helåret	251(253)	249(252)	251(253)

Moderbolaget

I moderbolaget bedrivs övergripande koncernledning, utveckling samt finans- och IT-förvaltning. Samtliga moderbolagskostnader fördelas ut på rörelsesegmenten. Omsättningen under perioden uppgick till 12,9 (16,8) MSEK och resultatet efter finansiella poster till 51,5 (0,2) MSEK. Resultatökningen är förklarad av en anteciperad utdelning från Poolia Tyskland till Poolia AB på 56,1 MSEK.

Väsentliga risker och osäkerhetsfaktorer

Risker och riskhantering finns beskrivna i Poolias årsredovisning för 2016. Riskerna kan sammanfattas i konjunkturförändringar, kund- och personberoende, lagstiftning och regleringar samt finansiella risker. Samma väsentliga risker och osäkerhetsfaktorer som förelåg per den 31 december 2016 föreligger även per den 31 december 2017.

Händelser efter periodens utgång

Inga väsentliga händelser efter periodens utgång finns att rapportera.

Transaktioner med närstående

Inga transaktioner med närstående som väsentligt påverkat företagens ställning och resultat har ägt rum under perioden.

KONCERNENS TOTALRESULTAT I SAMMANDRAG

	2017	2016	2017	2016
<i>Belopp i MSEK</i>	okt-dec	okt-dec	jan-dec	jan-dec
Rörelsens intäkter	196,8	198,9	771,5	784,7
Rörelsens kostnader				
Personalkostnader	-180,7	-176,1	-688,8	-696,8
Övriga kostnader	-14,1	-13,1	-57,9	-61,2
Avskrivning av anläggningstillgångar	-0,6	-0,9	-2,6	-3,7
Rörelseresultat	1,4	8,8	22,2	23,0
Finansiella intäkter	-0,1	0,0	0,1	0,0
Finansiella kostnader	-1,3	0,0	-1,8	-2,5
Resultat före skatt	0,0	8,8	20,5	20,5
Skatt	-1,9	-3,2	-7,8	-6,8
Periodens resultat från kvarvarande verksamhet	-1,9	5,6	12,7	13,7
Verksamheter under avveckling				
Periodens resultat från verksamheter under avveckling	0,0	-0,4	0,5	-2,0
Periodens resultat	-1,9	5,2	13,1	11,7
Övrigt totalresultat				
<i>Poster som kommer att omföras till resultatet</i>				
Omräkningsdifferenser	2,4	0,9	3,9	2,9
Summa totalresultat för perioden	0,5	6,1	17,0	14,6
Rörelsemarginal, kvarvarande verksamhet %	0,7	4,4	2,9	2,9
Vinstmarginal, kvarvarande verksamhet %	0,0	4,4	2,7	2,6
Periodens resultat hänförligt till:				
Moderbolagets aktieägare	-1,9	5,6	13,1	11,7
Innehav utan bestämmande inflytande	0,0	0,0	0,0	0,0
Resultat per aktie, före och efter utspädning, SEK				
Resultat per aktie, från kvarvarande verksamhet och verksamheter under avveckling	-0,11	0,30	0,77	0,68
Resultat per aktie, från kvarvarande verksamhet	-0,11	0,33	0,74	0,80
Summa totalresultat hänförligt till:				
Moderbolagets aktieägare	0,5	6,1	17,0	14,6
Innehav utan bestämmande inflytande	0,0	0,0	0,0	0,0

KONCERNENS BALANSRÄKNING I SAMMANDRAG

<i>Belopp i MSEK</i>	2017-12-31	2016-12-31
Tillgångar		
<i>Anläggningstillgångar</i>		
Goodwill	18,8	18,7
Övriga anläggningstillgångar	6,9	5,1
Uppskjutna skattefordringar	10,4	11,2
<i>Omsättningstillgångar</i>		
Kortfristiga fordringar	174,0	174,4
Likvida medel	42,8	36,6
Summa tillgångar	252,9	246,0
Eget kapital och skulder		
Eget kapital	88,3	81,6
Innehav utan bestämmande inflytande	0,0	0,0
Totalt eget kapital	88,3	81,6
<i>Kortfristiga skulder</i>		
Räntebärande skulder	20,4	14,2
Övriga kortfristiga skulder	144,2	150,2
Summa eget kapital och skulder	252,9	246,0

KONCERNENS KASSAFLÖDESANALYS I SAMMANDRAG

<i>Belopp i MSEK</i>	2017 okt-dec	2016 okt-dec	2017 jan-dec	2016 jan-dec
Resultat före skatt	0,0	8,8	20,5	20,5
Justeringsposter	1,8	0,9	3,8	6,0
Betald skatt	1,2	-1,3	-4,7	-6,5
Kassaflöde från den löpande verksamheten före förändring av rörelsekapital	3,0	8,4	19,6	20
Ökning (-)/minskning (+) av kortfristiga fordringar	4,3	7,0	2,8	2,8
Ökning (+)/minskning (-) av kortfristiga skulder	-6,7	8,0	-8,5	-9,5
Kassaflöde från den löpande verksamheten	0,6	23,4	13,9	13,3
Kassaflöde från investeringsverksamheten	-0,6	-0,5	-4,9	-1,4
Utdelning till aktieägarna	0,0	0,0	-10,3	-8,5
Upplåning/Amortering av lån	1,2	-14,7	6,3	12,2
Kassaflöde från finansieringsverksamheten	1,2	-14,7	-4,0	3,7
Periodens kassaflöde	1,2	8,2	5,0	15,6
Periodens kassaflöde, verksamheter under avveckling	0,0	-0,5	0,0	-0,8
Likvida medel vid periodens början	40,5	28,7	36,6	20,2
Kursdifferens i likvida medel	1,1	0,2	1,2	1,6
Likvida medel vid periodens slut	42,8	36,6	42,8	36,6

FÖRÄNDRING AV KONCERNENS EGET KAPITAL I SAMMANDRAG

<i>Belopp i MSEK</i>	2017	2016
	jan-dec	jan-dec
Belopp vid periodens ingång	81,6	75,5
Summa totalresultat för perioden hänförligt till moderbolagets aktieägare	17,0	14,6
Utdelning till moderbolagets aktieägare	-10,3	-8,5
Belopp vid periodens utgång hänförligt till moderbolagets aktieägare	88,3	81,6
Innehav utan bestämmande inflytande	0,0	0,0
Totalt eget kapital vid periodens utgång	88,3	81,6

MODERBOLAGETS RESULTATRÄKNING I SAMMANDRAG

<i>Belopp i MSEK</i>	2017	2016	2017	2016
	okt-dec	okt-dec	jan-dec	jan-dec
Rörelsens intäkter	3,8	3,0	12,9	16,8
Rörelsens kostnader				
Personalkostnader	-3,5	-2,8	-12,0	-10,2
Övriga kostnader	-0,7	-1,0	-2,9	-8,6
Av- och nedskrivning anläggningstillgångar	-0,2	-0,1	-0,6	-0,7
Rörelseresultat	-0,6	-0,9	-2,6	-2,7
Finansiella intäkter	56,1	5,7	56,1	5,7
Finansiella kostnader	-1,4	-0,1	-2,0	-2,8
Resultat efter finansiella poster	54,1	4,7	51,5	0,2
Koncernbidrag	5,0	8,6	5,0	8,6
Skatt	-0,7	-1,6	-0,1	-0,6
Periodens resultat	58,4	11,7	56,4	8,2
Summa totalresultat för perioden	58,4	11,7	56,4	8,2

MODERBOLAGETS BALANSRÄKNING I SAMMANDRAG

<i>Belopp i MSEK</i>	2017-12-31	2016-12-31
Tillgångar		
<i>Anläggningstillgångar</i>		
Andelar i koncernföretag	23,6	23,6
Uppskjuten skattefordran	3,0	3,1
Övriga anläggningstillgångar	1,1	0,8
<i>Omsättningstillgångar</i>		
Kortfristiga fordringar	24,2	0,6
Fordringar på koncernföretag	37,4	51,6
Summa tillgångar	89,3	79,7
Eget kapital och skulder		
Eget kapital	63,5	17,3
Skulder till koncernföretag	0,7	44,6
Räntebärande skulder	20,4	14,2
Övriga kortfristiga skulder	4,7	3,6
Summa eget kapital och skulder	89,3	79,7

KONCERNENS NYCKELTAL KVARTALSÖVERSIKT

	2017	2017	2017	2017	2016	2016	2016	2016
	okt-dec	jul-sep	apr-jun	jan-mar	okt-dec	jul-sep	apr-jun	jan-mar
Rörelsens intäkter	196,8	180,9	194,2	199,6	198,9	183,6	201,9	200,3
Tillväxt, %	-1,1	-1,5	-3,8	-0,4	-5,4	3,3	8,0	9,9
Tillväxt i lokal valuta, %	-3,3	1,1	-5,0	-1,1	-4,6	-0,2	8,0	10,1
Rörelsemarginal, %	0,7	4,1	3,1	3,7	4,4	3,2	3,9	0,2
Vinstmarginal, %	0,0	4,1	2,9	2,5	4,4	2,6	3,2	0,2
Avkastning på sysselsatt kapital ¹ , %	21,2	27,2	28,3	32,8	24,2	23,8	28,6	21,5
Avkastning på totalt kapital ¹ , %	8,7	11,7	11,2	12,4	8,8	9,7	10,6	7,8
Avkastning på eget kapital ¹ , %	15,4	24,8	22,6	22,3	14,9	19,4	21,2	16,0
Soliditet, %	34,9	35,6	33,8	37,4	33,2	31,0	29,5	31,3
Andel riskbärande kapital, %	34,9	35,6	33,8	37,4	33,2	31,0	29,5	36,6
Antal årsanställda, genomsnitt	1 229	1 275	1 291	1 273	1 271	1 198	1 247	1 276
Intäkt per anställd, TSEK	160	142	150	147	156	153	162	157
Antal aktier, genomsnitt (000)	17 122	17 122	17 122	17 122	17 122	17 122	17 122	17 122
Antal aktier, utestående (000)	17 122	17 122	17 122	17 122	17 122	17 122	17 122	17 122
Resultat per aktie före utspädning ² , SEK	-0,11	0,37	0,21	0,30	0,30	0,20	0,26	-0,08
Eget kapital per aktie, SEK	5,16	5,13	4,83	5,18	4,76	4,41	4,16	4,35

¹ Rullande 12 månader, inkl. avvecklade verksamheter

² Ingen utspädningseffekt föreligger

KONCERNENS NYCKELTAL ÅRSÖVERSIKT

	2017	2016
	jan-dec	jan-dec
Rörelsemarginal, %	2,9	2,9
Vinstmarginal, %	2,7	2,6
Resultat per aktie före utspädning ¹ , SEK	0,77	0,68
Eget kapital per aktie, SEK	5,16	4,76

¹ Ingen utspädningseffekt föreligger

AVSTÄMNING ALTERNATIVA NYCKELTAL

Definitioner av nyckeltal i återfinns på s.11. Poolia presenterar vissa alternativa nyckeltal (Alternative Performance Measures, APM-mått) i bokslutskommunikén som inte definieras enligt IFRS. Poolia har valt att i särskild bilaga presentera bolagets alternativa nyckeltal i enlighet med europeiska värdepappers- och marknadsmyndighetens (ESMA) beslut. Bilagan är publicerad på www.poolia.com.

NOTER

Not 1 Redovisningsprinciper

Bokslutskommunikén har upprättats enligt IAS 34 Delårsrapportering samt Årsredovisningslagen och för moderbolaget i enlighet med Årsredovisningslagen och Rådet för Finansiell Rapportering rekommendation RFR 2 Redovisning i juridiska personer. Redovisningsprinciper som tillämpats för koncernen och moderbolaget överensstämmer, om ej annat anges nedan, med de redovisningsprinciper som användes vid upprättandet av den senaste årsredovisningen.

Nya och ändrade IFRS standarder och tolkningar från IFRIC med påverkan fr.o.m. 2017 har inte haft någon betydande påverkan på koncernens finansiella rapportering.

Nya och ändrade standarder som ännu inte börjat tillämpas

IFRS 15 Intäkter från avtal med kunder, ersätter från och med 2018 existerande standarder relaterade till intäktsredovisning. Bolaget kommer att tillämpa IFRS 15 med full retroaktivitet. Detta innebär att intäkten redovisas när kunden erhåller kontroll över den försålda tjänsten och har möjlighet att använda och erhålla nyttan från tjänsten, och effekten av förändringen redovisas som en justering av balanserade vinstmedel per den 1 januari 2017. Bolaget har under innevarande år genomfört en koncernövergripande genomgång av Poolias intäktsflöden för att bedöma effekten av IFRS 15. Nedan beskrivs de huvudsakliga slutsatserna från denna genomgång.

Rekryteringstjänster

Under IFRS 15 får en kund kontroll över en tillgång (vara eller tjänst) när kunden kan styra användningen av tillgången och erhåller all framtida nytta av den. Under tidigare principer har Poolia redovisat intäkter kopplade till rekryteringstjänster i takt med att olika delar i rekryteringsprocessen genomförts. Under IFRS 15 ses rekryteringstjänsten som en helhet och som ett prestationsåtagande. Detta innebär att intäkten skall redovisas vid en tidpunkt. Detta innebär att Poolia kommer redovisa intäkterna vid en senare tidpunkt jämfört med nuvarande principer. Poolia planerar att tillämpa införandet av IFRS 15 retroaktivt, så kallad full retroaktiv metod. Den sammanlagda effekten på intäkterna i koncernen 2017 av övergången har beräknats till cirka 0,1 MSEK, på ingående eget kapital +2,3 MSEK och utgående eget kapital till -2,2 MSEK. Då effekten på redovisade intäkter 2017 är försumbar kommer Poolia tillämpa den praktiska tillämpningsregel som innebär att effekten ej kommer fördelas mellan kvartalen.

IFRS 9 Finansiella instrument ersätter IAS 39 Finansiella instrument redovisning och värdering från och med 2018. IFRS 9 innehåller nya principer för hur finansiella tillgångar skall klassificeras och värderas, samt nya regler för nedskrivningsprövning av finansiella tillgångar. Effekten av IFRS 9 kommer att redovisas som en justering av balanserade vinstmedel per den 1 januari 2018. Effekten för bolaget är inte väsentlig.

DEFINITIONER

NYCKELTAL DEFINIERADE ENLIGT IFRS

Resultat per aktie

Periodens resultat efter skatt dividerat med genomsnittligt antal aktier.

NYCKELTAL SOM INTE ÄR DEFINIERADE ENLIGT IFRS

Tillväxt

Ökning av rörelsens intäkter jämfört med motsvarande period föregående år, uttryckt i procent.

Andel riskbärande kapital

Eget kapital inklusive innehav utan bestämmande inflytande samt avsättningar för skatter i procent av summa tillgångar.

Avkastning på eget kapital

Resultat efter skatt rullande 12 månader dividerat med genomsnittligt eget kapital.

Avkastning på sysselsatt kapital

Resultat före skatt plus finansiella kostnader rullande 12 månader dividerat med genomsnittligt sysselsatt kapital.

Avkastning på totalt kapital

Resultat före skatt plus finansiella kostnader rullande 12 månader dividerat med genomsnittlig summa tillgångar.

Eget kapital per aktie

Eget kapital dividerat med antal utestående aktier.

Intäkt per anställd

Rörelsens intäkter dividerat med genomsnittligt antal årsanställda.

Rörelsemarginal

Rörelseresultat i procent av rörelsens intäkter.

Soliditet

Eget kapital inklusive innehav utan bestämmande inflytande i procent av summa tillgångar.

Sysselsatt kapital

Summa tillgångar minskad med icke räntebärande skulder inklusive avsättningar för skatter.

Vinstmarginal

Resultat före skatt i procent av rörelsens intäkter.

Rörelseresultat

Rörelsens intäkter minskat med rörelsens kostnader.

OPERATIVA MÅTT

Antal årsanställda, genomsnitt

Totalt arbetade timmar under perioden dividerat med normalarbetstid för en heltidsanställd.

Styrelsen och verkställande direktören intygar härmed att bokslutskommunikén ger en rättvisande översikt av moderföretaget och koncernens verksamhet, ställning och resultat samt beskriver väsentliga risker och osäkerhetsfaktorer som företaget och de företag som ingår i koncernen står inför.

Förslag till resultatdisposition

Poolias utdelningspolicy är att den årliga utdelningen normalt ska överstiga 50% av koncernens resultat efter skatt. För räkenskapsåret 2017 uppgår koncernens resultat efter skatt till 13,1 MSEK. Styrelsen föreslår årsstämman att besluta om utdelning ska ske med 0,60 SEK per aktie vilket ger ett belopp om 10,3 MSEK.

Kommande rapporttillfällen

Delårsrapport januari - mars 2018	25 april 2018
Delårsrapport januari - juni 2018	27 juli 2018
Delårsrapport januari - september 2018	25 oktober 2018
Bokslutskommuniké 2018	15 februari 2019

Årsredovisningen kommer att publiceras på hemsidan www.poolia.com den 6 april 2018. Årsstämman hålls den 25 april 2018.

Stockholm den 16 februari 2018

Björn Öräs
Styrelseordförande

Dag Sundström
Styrelseledamot

Lennart Pihl
Styrelseledamot

Anna Söderblom
Styrelseledamot

Marika Skärvik
Styrelseledamot

Morten Werner
VD och koncernchef

Denna bokslutskommuniké har inte varit föremål för särskild granskning av bolagets revisorer.

Kontaktperson:

Morten Werner
VD och koncernchef
tel. +4670 636 25 25
morten.werner@poolia.se

POOLIA AB (PUBL)
Kungsgatan 57 A
Box 207
101 24 Stockholm
Tel: 08-555 650 00
Fax: 08-555 650 01
Org.nr: 556447-9912
www.poolia.com