



BOOKSLUTSKOMMUNIKÉ 1 JANUARI – 31 DECEMBER 2018

Kvartalsperioden oktober - december

Redovisade intäkter, resultat, kassaflöde och nyckeltal avser kvarvarande verksamhet, dvs. exklusive Poolia Storbritannien och Uniflex Tyskland.

- Intäkterna uppgick till 476 (512) MSEK.
- Rörelseresultatet uppgick till 6,3 (14,2) MSEK och rörelsemarginalen till 1,3 (2,8) procent.
- Resultatet före skatt uppgick till 4,9 (12,6) MSEK.
- Resultatet efter skatt uppgick till 6,0 (7,9) MSEK.
- Resultatet per aktie före och efter utspädning uppgick till 0,13 (0,17) SEK.
- Kvartalets kassaflöde från den löpande verksamheten var 0,3 (16,7) MSEK.

Helåret januari - december

Redovisade intäkter, resultat, kassaflöde och nyckeltal avser kvarvarande verksamhet, dvs. exklusive Poolia Storbritannien och Uniflex Tyskland.

- Intäkterna uppgick till 1 943 (1 959) MSEK.
- Rörelseresultatet uppgick till 16,9 (58,6) MSEK och rörelsemarginalen till 0,9 (3,0) procent.
- Resultatet före skatt uppgick till 17,4 (56,4) MSEK.
- Resultatet efter skatt uppgick till 12,6 (40,4) MSEK.
- Resultatet per aktie före och efter utspädning uppgick till 0,27 (0,87) SEK.
- Periodens kassaflöde från den löpande verksamheten var 14,5 (42,4) MSEK.
- Soliditeten vid periodens slut uppgick till 27,3 (30,6) procent och koncernens eget kapital per aktie var 3,11 (3,67) SEK.
- Styrelsen föreslår en utdelning om 0,25 SEK per aktie, totalt 11,7 MSEK.

Nya Poolia

Den 31 oktober fullbordades fusionen mellan Poolia och Uniflex. Detaljerad information om fusionen finns på www.poolia.com. Siffrorna i denna rapport avser den sammanlagda verksamheten. Koncernen har valt att omräkna jämförelsetalen, varvid fusionen har redovisats som om den hade skett den 1 januari 2017. I jämförelsetalen för 2017 ingår därmed Uniflex intäkter, kostnader, tillgångar och skulder. Perioder före 2017 har inte omräknats varför jämförelser med dessa inte har beräknats.

VD har ordet: Nya Poolias första kvartal

Fusionen har blivit väl mottagen bland kunder, leverantörer samt personal och den har skapat goda möjligheter att bygga en stark bemanningskoncern. Våra kostnader har reducerats med 20 MSEK på årsbasis, vilket får full effekt under 2019. Fusionen var en nödvändig åtgärd för att möta den prispress som finns framförallt inom Uniflex-segmenten och för att kunna öka försäljningsinsatserna i Poolia-bolagen. Den senare åtgärden underlättas av att vi tack vare fusionen kunnat samordna storkundsförsäljningen mellan koncernens dotterbolag.

Koncernens omsättning minskade i det fjärde kvartalet till 476 MSEK jämfört med 512 MSEK samma period 2017. Det är en minskning på 7 procent och bedöms ligga i linje med marknaden i övrigt.

Vårt rörelseresultat för kvartalet uppgick till 6,3 (14,2) MSEK. Rörelsemarginalen uppgick till 1,3 (2,8) procent.

Koncernens resultat har i det fjärde kvartalet påverkats positivt av flera kostnadsbesparingar som genomförts i samband med fusionen. Dessa har framförallt kommit Poolia Sverige till del. Vissa ytterligare positiva effekter kommer under kommande perioder, framförallt under det första kvartalet 2019.

Koncernens resultat har påverkats negativt i det fjärde kvartalet av kalendereffekter. Under 2018 har december haft få arbetsdagar samt ovanligt många helgdagar på vardagar. Vidare har prispressen inom segmentet Uniflex Sverige varit fortsatt stor. I Uniflex Sverige har åtgärder vidtagits i det fjärde kvartalet för att minska kostnaderna. I Tyskland har effekterna av den ändrade lagstiftningen för bemanningsbranschen fått väsentligt större negativ påverkan på Poolia än vad som förutspåddes. Åtgärder för att vända den tyska verksamheten har påbörjats under det första kvartalet 2019.

Under året har koncernens resultat påverkats negativt med 16 MSEK av jämförelsestörande poster. Dessa är till största delen hänförliga till fusionen, men också till Poolias flytt av Stockholmskontoret

Nyligen tillträdde en ny regering. Den har aviserat en förändring av Arbetsförmedlingen som bland annat innebär att privata aktörer kommer få vara med i att hjälpa arbetslösa till arbete. Detta kan komma att innebära nya möjligheter för Poolia och vi ser därför med försiktig optimism fram emot att detaljerna för detta ska offentliggöras.

Jan Bengtsson
VD och koncernchef

Affärsidé

Poolias affärsidé är att hjälpa företag och organisationer med rekrytering och bemanning av kvalificerad kompetens. Kompetens som bidrar till våra kunders framgång.

Vision

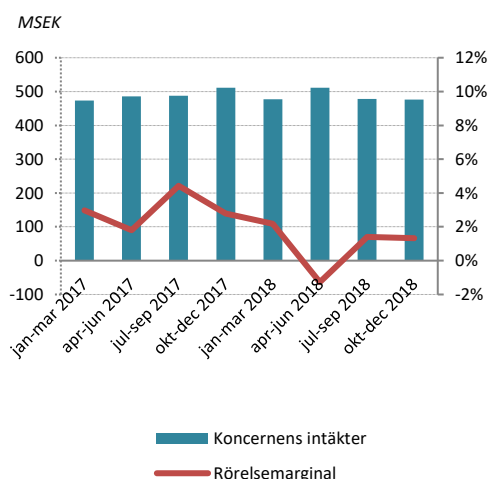
Poolias vision är: Rätt individ på rätt plats – alltid.

OKTOBER - DECEMBER

KONCERNEN¹

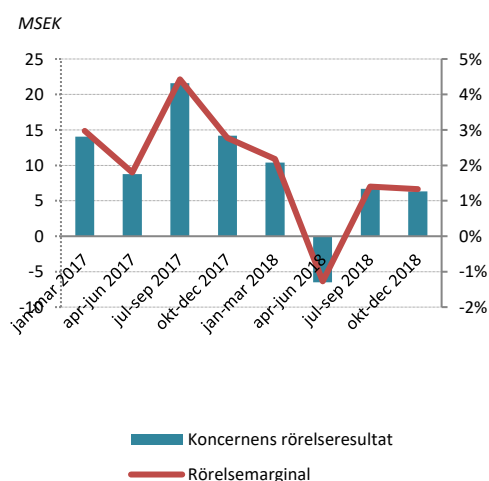
Intäkter

Intäkterna för koncernens kvarvarande verksamhet minskade med 7 procent till 476 (512) MSEK. Valutaeffekten har påverkat intäkterna positivt med 0,9 procent. Personaluthyrning är det största tjänsteområdet. Tjänsteområdet Rekryterings andel av intäkterna ligger kvar på 6 (6) procent.



Resultat

Rörelseresultatet för koncernens kvarvarande verksamhet uppgick till 6,3 (14,2) MSEK och rörelsemarginalen till 1,3 (2,8) procent. Koncernens finansnetto uppgick till -1,4 (-1,6) MSEK. Resultatet före skatt uppgick till 4,9 (12,6) MSEK. Skatten för koncernen uppgick till 1,1 (-4,7) MSEK.



¹ Med Koncernen avses Nya Poolia som omfattar de fusionerade verksamheterna inom Poolia och Uniflex 2018 och 2017. För redovisningsprinciper se sidan 13.

POOLIA SVERIGE

Intäkter

Intäkterna för Poolia Sverige uppgick till 131 (142) MSEK, vilket är en minskning med 8 procent jämfört med motsvarande period föregående år. Andelen rekryteringsintäkter uppgick under kvartalet till 15 (14) procent.

Resultat

Rörelseresultatet i Poolia Sverige var 4,9 (0,6) MSEK. Rörelsemarginalen var 3,8 (0,4) procent.

Kommentar

Effekterna av de besparingar vad gäller framförallt minskade overheadkostnader har nu börjat ge effekt. Resultatförbättringen jämfört med de senaste kvartalen är stor. Resultatet i det fjärde kvartalet har påverkats negativt med 1 MSEK på grund av att december 2018 hade två färre fakturerbara arbetsdagar jämfört med föregående år.

Under första kvartalet 2019 kommer kostnadsmassan att ytterligare sjunka något. Det beror på att vi under det fjärde kvartalet avvecklat en del kontrakt med leverantörer av olika stödtjänster som inte tillför tillräckligt värde.

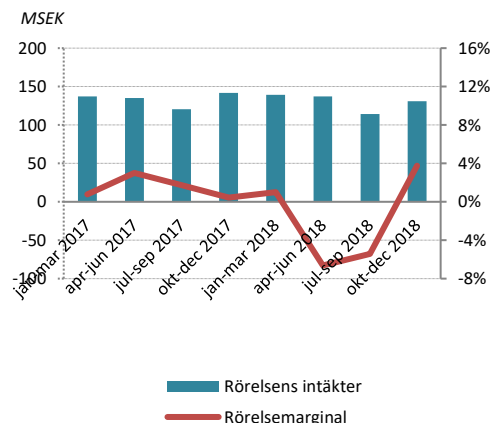
Vidare kommer vi under 2019 till 2020 samordna IT-systemen i Poolia Sverige och Uniflex Sverige. Detta beräknas ge årliga besparingar på 2 till 4 MSEK för Poolia Sverige. Kostnaden för samordningen beräknas i Poolia Sverige till 2 MSEK och kommer sannolikt att belasta andra halvan av 2019 och första halvan av 2020.

För att vända trenden med sjunkande omsättning kommer bolaget att använda en del av de medel som frigjorts från minskade overheadkostnader till att anställa fler säljare.

Andel av koncernens intäkter i kvartalet



Poolia Sverige
28%



UNIFLEX SVERIGE

Intäkter

Intäkterna för Uniflex Sverige uppgick till 260 (279) MSEK, vilket är en minskning med 6 procent jämfört med motsvarande period föregående år.

Resultat

Rörelseresultatet i Uniflex Sverige var 3,5 (11,5) MSEK. Rörelsemarginalen var 1,3 (4,1) procent.

Kommentar

Omsättningsminskningen på 6 procent beror på en något försvagad efterfrågan från byggsektorn och fordonsindustrin. Resultatet i det fjärde kvartalet har påverkats negativt med 3 MSEK på grund av att december hade två färre fakturerbara arbetsdagar jämfört med föregående år.

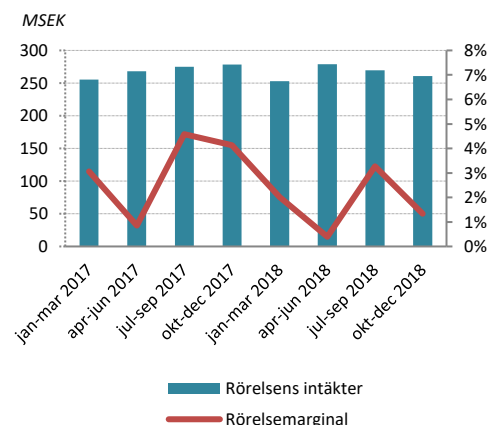
Den minskade omsättningen och lägre täckningsbidrag på grund av prispress i branschen står för större delen av resterande resultatförsämring jämfört med föregående år. Åtgärder för att ytterligare minska kostnader genomfördes därför under slutet av året då bolaget avvecklade ett olönsamt kontor samt sa upp personal. Jämförelsestörande poster i det fjärde kvartalet för åtgärden uppgår till 1 MSEK.

Under 2019 till 2020 kommer Uniflex Sveriges IT-system samordnas med Poolia Sveriges. Det beräknas inte ge några besparingar hos Uniflex Sverige och kostnaderna för förändringarna belastar Poolia Sverige. Insatsen förväntas leda till ökad effektivitet i försäljningsarbetet.

Andel av koncernens intäkter i kvartalet



Uniflex Sverige
55%



POOLIA FINLAND

Intäkter

Intäkterna för Poolia Finland uppgick till 12 (10) MSEK, vilket är en ökning med 18 procent jämfört med motsvarande period föregående år. Andelen rekryteringsintäkter uppgick under kvartalet till 9 (11) procent.

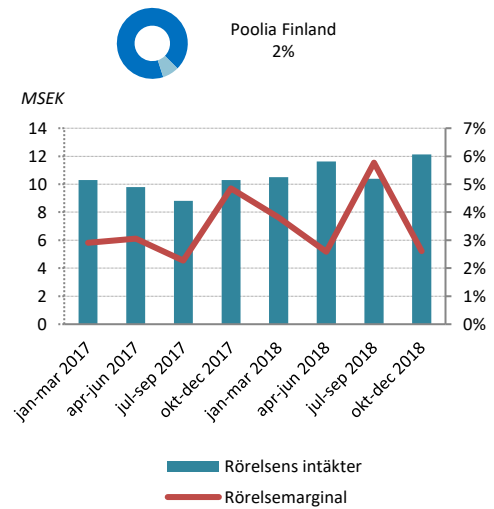
Resultat

Rörelseresultatet i Poolia Finland var 0,3 (0,5) MSEK. Rörelsemarginalen var 2,3 (4,9) procent.

Kommentar

Under kvartalet har Poolia Finland ökat sin satsning inom försäljning vilket lett till ökad omsättning. Kostnaderna för insatsen har på kort sikt påverkat resultatet negativt, men förväntas ha fortsatt positiv påverkan på verksamhetens framtida tillväxt.

Andel av koncernens intäkter i kvartalet



UNIFLEX FINLAND

Intäkter

Intäkterna för Uniflex Finland uppgick till 7 (6) MSEK, vilket är en ökning med 6 procent jämfört med motsvarande period föregående år.

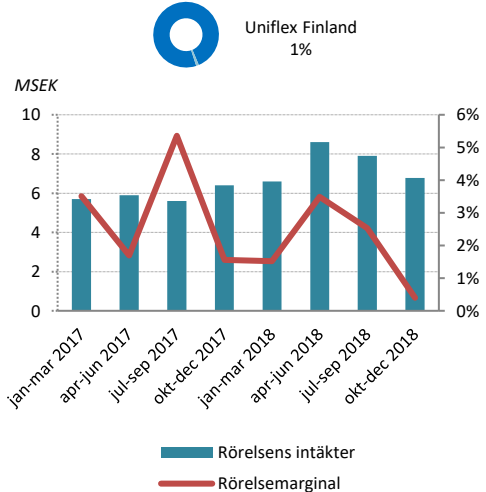
Resultat

Rörelseresultatet i Uniflex Finland var 0,0 (0,1) MSEK. Rörelsemarginalen var 0,4 (1,6) procent.

Kommentar

Resultatförsämringen jämfört med motsvarande period föregående år är i sin helhet hänförlig till att december innehöll fler röda dagar på vardagar detta år. På dessa betalar vi lön till våra konsulter trots att de inte arbetar då.

Andel av koncernens intäkter i kvartalet



POOLIA TYSKLAND

Intäkter

Intäkterna för Poolia Tyskland uppgick till 41 (45) MSEK, vilket är en minskning med 9 procent jämfört med motsvarande period föregående år. Andelen rekryteringsintäkter uppgick under kvartalet till 13 (11) procent.

Resultat

Rörelseresultatet i Poolia Tyskland var -2,7 (0,3) MSEK. Rörelsemarginalen var negativ (0,7).

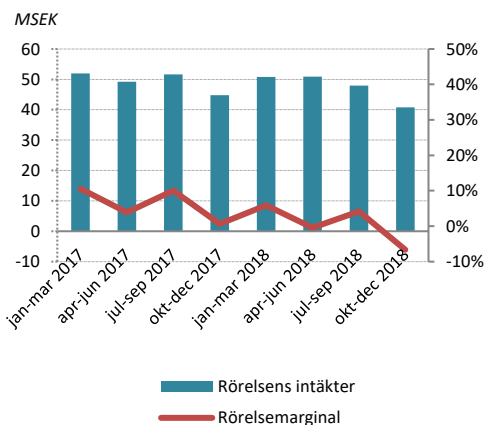
Kommentar

I Tyskland orsakar fortsatt den starka konjunkturen brist på kandidater och konsulter. Den första januari 2018 trädde en ny lagstiftning i kraft för bemanningsbranschen i Tyskland. Lagen tillåter inte uppdrag som är längre än 18 månader och tvingar bemanningsföretag att i vissa fall betala högre löner än tidigare. Förändringen har fått större negativ påverkan på Poolia Tysklands verksamhet än vad som förutspåts, där bolaget inte ställt om verksamheten i tillräcklig stor omfattning. För att stoppa den negativa trenden har bolaget därför under första kvartalet 2019 initierat ett större förändringsprogram. Programmet innebär en del kostnader av engångskaraktär, men minskar kostnadsmassan och skapar förutsättning för tillväxt.

Andel av koncernens intäkter i kvartalet



Poolia Tyskland
8%



UNIFLEX NORGE

Intäkter

Intäkterna för Uniflex Norge uppgick till 25 (30) MSEK, vilket är en minskning med 16 procent jämfört med motsvarande period föregående år.

Resultat

Rörelseresultatet i Uniflex Norge var 0,3 (1,2) MSEK. Rörelsemarginalen var 1,2 (4,0) procent.

Kommentar

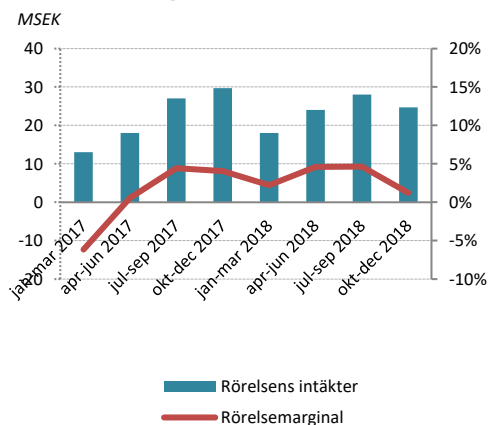
Under det fjärde kvartalet har bolaget i mindre skala startat Poolia i Norge. Vi har lanserat www.poolia.no och anställt en konsultchef. Under första kvartalet 2019 förväntas de första omsättningskronorna från Poolia Norge. Verksamheten i Poolia Norge kommer tills vidare redovisas inom segmentet Uniflex Norge.

Omsättningsminskningen beror på att några stora projekt inom oljeservice-sektorn dragit ned inför vintern tidigare än förra året. Projekten kommer starta upp igen som vanligt under våren. Även resultatminskningen hänger samman med det, men vi har även haft kostnader för uppstarten av Poolia i Norge.

Andel av koncernens intäkter i kvartalet



Uniflex Norge
5%



Rörelsesegment

Poolia tillämpar en segmentsredovisning som följer den interna rapporteringen, vilket utöver en geografisk indelning, även innebär en uppdelning på Poolia respektive Uniflex.

I Poolia-delen utgörs de geografiska segmenten av Sverige, Finland och Tyskland och i Uniflex-delen av Sverige, Finland och Norge. Samtliga moderbolagskostnader fördelas ut på rörelsesegmenten.

Avvecklad verksamhet

Poolias verksamhet i Storbritannien avyttrades per den 28 februari 2014. I bolagen återstod därefter endast kostnader

för administration samt reserverad skattekostnad för den vinst som uppstod vid försäljning av verksamheten. Den 26 september 2017 avregistrerades de två bolagen.

Uniflex verksamhet i Tyskland såldes per den 1 januari 2018 och redovisas som avvecklad verksamhet.

- Periodens resultat från avvecklad verksamhet uppgick under fjärde kvartalet till 0,0 MSEK (-1,6).
- Kassaflödet under kvartalet från avvecklad verksamhet uppgick till 0,0 MSEK (-1,2).

INTÄKTER PER RÖRELSESEGMENT

MSEK	2018	2017	2018	2017
	okt-dec	okt-dec	jan-dec	jan-dec
Poolia Sverige	130,8	141,7	521,5	534,7
Poolia Tyskland	40,8	44,8	190,4	197,6
Poolia Finland	12,1	10,3	44,6	39,2
Uniflex Sverige	260,5	278,6	1 061,6	1 076,6
Uniflex Norge	25,0	29,7	94,7	86,7
Uniflex Finland	6,8	6,4	29,8	23,8
Summa intäkter	476,2	511,5	1 942,6	1 958,6

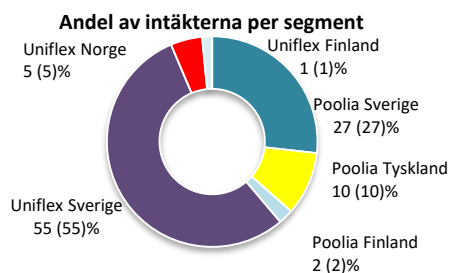
RÖRELSERESULTAT PER RÖRELSESEGMENT

MSEK	2018	2017	2018	2017
	okt-dec	okt-dec	jan-dec	jan-dec
Poolia Sverige	4,9	0,6	-8,8	8,0
Poolia Tyskland	-2,7	0,3	2,1	12,9
Poolia Finland	0,3	0,5	1,6	1,3
Uniflex Sverige	3,5	11,5	18,3	34,2
Uniflex Norge	0,3	1,2	3,1	1,6
Uniflex Finland	0,0	0,1	0,6	0,6
Summa rörelseresultat kvarvarande verksamhet	6,3	14,2	16,9	58,6
Avvecklad verksamhet				
Poolia Storbritannien	0,0	0,0	0,0	-0,6
Uniflex Tyskland	0,0	-1,5	0,0	-2,9
Rörelseresultat totalt	6,3	12,7	16,9	55,1
Återföring avvecklade verksamheter	0,0	1,5	0,0	3,5
Finansiella poster	-1,4	-1,6	0,5	-2,2
Resultat före skatt före avvecklade verksamheter	4,9	12,6	17,4	56,4

JANUARI – DECEMBER KONCERNEN

Intäkter

Intäkterna för koncernens verksamhet minskade med 0,8 procent till 1 943 (1 959) MSEK. Valutaeffekten har påverkat intäkterna positivt med 1,0 procent. Personaluthyrning är det största tjänsteområdet. Andelen rekryteringsintäkter är fortsatt 6 (6) procent. Nedan visas hur hela koncernens intäkter fördelas per segment under perioden.



Resultat

Rörelseresultatet uppgick till 16,9 (58,6) MSEK och rörelsemarginalen till 0,9 (3,0) procent. Rörelseresultatet har påverkats negativt med 16,2 MSEK avseende jämförelsestörande poster, främst kostnader kopplade till fusionen samt flytt av Poolias Stockholmskontor. Koncernens finansnetto uppgick till 0,5 (-2,2) MSEK. Resultatet före skatt uppgick till 17,4 (56,4) MSEK. Skattekostnaden i koncernen uppgick till -4,8 (-16,0) MSEK.

Likviditet och finansiering

Koncernens likvida medel uppgick per den 31 december 2018 till 57,5 (78,5) MSEK. Kassaflödet från den löpande verksamheten för kvarvarande verksamhet uppgick under perioden till 14,5 (42,4) MSEK. Soliditeten uppgick per den 31 december 2018 till 27,3 (30,6) procent. I moderbolaget redovisas moderbolagets tillgodohavande eller kreditutnyttjande. I koncernens svenska Pooliadel finns en gemensam cash pool och en beviljad checkkredit på 40 (40) MSEK, vilken per den 31 december 2018 var utnyttjad med 34,6 (20,4) MSEK. I Uniflexdelen finns en beviljad checkkredit på 20 (20) MSEK vilken per den 31 december 2018 var utnyttjad med 5,5 (0) MSEK av Uniflex Norge.

Investeringar

Koncernens investeringar i anläggningstillgångar under perioden uppgick till 3,3 (4,9) MSEK.

Ställda säkerheter och eventalförpliktelser

Poolia AB har pantsatt aktier i dotterbolag som säkerhet för beviljad checkkredit. Som säkerhet för den beviljade checkkrediten i Uniflex, uppgående till 20 MSEK, finns företagsinteckningar på motsvarande belopp.

Aktien

Pooliaaktien är noterad på Nasdaq Stockholm, Small Cap, under beteckningen POOL B. Den 31 oktober 2018 genomfördes en nyemission i samband med fusionen med Uniflex AB på totalt 29 514 872 aktier, vilket innebär att det per 31 december 2018 totalt finns 46 636 868 aktier utgivna, fördelat på 10 864 300 A-aktier och 35 772 568 B-aktier. Balansdagskursen var 7,82 SEK. Under perioden har 4 226 941 aktier omsatts till ett belopp om 44 MSEK.

Teckningsoptioner

Poolia har ett pågående aktieoptionsprogram, incitamentsprogram 2018/19, som ersatte ett tidigare incitamentsprogram för ledande befattningshavare i Uniflex AB. Per 2018-12-31 finns 78 000 utestående teckningsoptioner, där varje option berättigar till köp av en aktie till ett lösenpris om 19 SEK fram till och med 31 maj 2019.

Utdelningspolicy och utdelning

Poolias utdelningspolicy är att den årliga utdelningen ska överstiga 50 procent av koncernens resultat efter skatt.

För räkenskapsåret 2018 uppgår koncernens resultat efter skatt till 11,4 MSEK. Styrelsen kommer att föreslå årsstämman en utdelning på 0,25 (0,60) SEK per aktie vilket ger ett belopp om 11,7 MSEK, cirka 102 procent av koncernens resultat efter skatt. Poolias soliditet uppgår efter föreslagen utdelning till cirka 26 procent.

Den totala utdelningen från Poolia och Uniflex avseende räkenskapsåret 2017 uppgick till 38,9 MSEK, vilket fördelat på det nya antalet aktier i Poolia (46 636 868 aktier) motsvarar en utdelning på 0,83 SEK per aktie.

Medarbetare

Antalet årsanställda har i genomsnitt uppgått till 3 400 personer (3 572). Per den 31 december 2018 uppgick antalet anställda till 3 984 personer (4 288).

Säsongsvariationer

Antal arbetsdagar under 2018 för respektive segment visas i tabellen nedan.

	Sverige	Tyskland	Finland	Norge
jan - mar	63(64)	63(65)	62(64)	64(61)
apr - jun	60(59)	60(59)	62(60)	59(61)
jul - sep	65(65)	65(65)	65(65)	65(66)
okt - dec	62(63)	62(60)	62(62)	63(64)
Helåret	250(251)	250(249)	251(251)	251(252)

Moderbolaget

I moderbolaget bedrivs övergripande koncernledning, utveckling samt finans- och IT-förvaltning. Samtliga moderbolagskostnader fördelas ut på rörelsesegmenten. Omsättningen under perioden uppgick till 15,2 (12,9) MSEK och resultatet efter finansiella poster till -11,2 (51,5) MSEK. Resultatminskningen förklaras till stor del av den anteciperade utdelningen från Poolia Tyskland till Poolia AB på 56,1 MSEK under år 2017.

I samband med fusionen har resultatet fram till och med den 31 oktober 2018 i det överlättande bolaget Uniflex AB, bokförts i moderbolaget Poolia AB. Det övertagna resultatet uppgår till ca -2,5 MSEK och avser i sin helhet kostnader i samband med fusionen.

Valberedning

Valberedningen inför årsstämman 2019, som består av Hans Hedström (Carnegie Fonder AB), Petter Stillström (AB Traction) samt Björn Öräs och där Hans Hedström utsetts till

valberedningens ordförande, har tillsatts genom att styrelsens ordförande sammankallat de tre röstmässigt största aktieägarna, vilka, om de så önskat, utsett var sin representant som tillsammans med styrelsens ordförande utgör valberedningen.

Väsentliga risker och osäkerhetsfaktorer

Risker och riskhantering finns beskrivna i Poolias och Uniflex årsredovisningar för 2017. Riskerna kan sammanfattas i den starka konkurrensen på marknaden, konjunkturförändringar, kund- och personberoende, lagstiftning och regleringar samt finansiella risker. Samma väsentliga risker och osäkerhetsfaktorer som förelåg per den 31 december 2017 föreligger även per den 31 december 2018.

Händelser efter rapportperiodens utgång

Styrelsen för Poolia har idag fattat beslut om nya finansiella mål för koncernen enligt följande;

- Lönsam tillväxt över en konjunkturcykel
- Dela ut minst 50% av årets resultat

I övrigt har inga väsentliga händelser inträffat efter rapportperiodens utgång.

Transaktioner med närstående

Med undantag för den med Uniflex AB genomförda fusionen, se detaljerad information på www.poolia.com, har inga transaktioner med närstående som väsentligt påverkat företagets ställning och resultat ägt rum under perioden.

KONCERNENS TOTALRESULTAT I SAMMANDRAG

	2018	2017	2018	2017
<i>Belopp i MSEK</i>	okt-dec	okt-dec	jan-dec	jan-dec
Rörelsens intäkter	476,2	511,5	1 942,6	1 958,6
Rörelsens kostnader				
Personalkostnader	-442,9	-473,3	-1 813,6	-1 802,4
Övriga kostnader	-26,4	-23,4	-106,7	-95,0
Avskrivning av anläggningstillgångar	-0,6	-0,6	-5,4	-2,6
Rörelseresultat	6,3	14,2	16,9	58,6
Finansiella intäkter	0,6	-0,3	3,2	0,7
Finansiella kostnader	-2,0	-1,3	-2,7	-2,9
Resultat före skatt	4,9	12,6	17,4	56,4
Skatt	1,1	-4,7	-4,8	-16,0
Periodens resultat från kvarvarande verksamhet	6,0	7,9	12,6	40,4
Verksamheter under avveckling				
Periodens resultat från verksamheter under avveckling	0,0	-1,6	-1,2	-2,8
Periodens resultat	6,0	6,3	11,4	37,6
Övrigt totalresultat				
<i>Poster som kommer att omföras till resultatet</i>				
Omräkningsdifferenser	0,8	2,5	1,3	4,3
Summa totalresultat för perioden	6,8	8,8	12,7	41,9
Rörelsemarginal, kvarvarande verksamhet %	1,3	2,8	0,9	3,0
Vinstmarginal, kvarvarande verksamhet %	1,0	2,5	0,9	2,9
Periodens resultat hänförligt till:				
Moderbolagets aktieägare	6,0	6,3	11,4	37,6
Innehav utan bestämmande inflytande	0,0	0,0	0,0	0,0
Resultat per aktie, före och efter utspädning, SEK				
Resultat per aktie, från kvarvarande verksamhet och verksamheter under avveckling	0,13	0,14	0,24	0,81
Resultat per aktie, från kvarvarande verksamhet	0,13	0,17	0,27	0,87
Summa totalresultat hänförligt till:				
Moderbolagets aktieägare	6,8	8,8	12,7	41,9
Innehav utan bestämmande inflytande	0,0	0,0	0,0	0,0

KONCERNENS BALANSRÄKNING I SAMMANDRAG

<i>Belopp i MSEK</i>	2018-12-31	2017-12-31
Tillgångar		
<i>Anläggningstillgångar</i>		
Goodwill	19,2	18,8
Övriga anläggningstillgångar	5,3	6,9
Uppskjutna skattefordringar	13,8	10,8
<i>Omsättningstillgångar</i>		
Kortfristiga fordringar	435,7	437,9
Likvida medel	57,5	78,5
Tillgångar som innehas för försäljning	-	7,0
Summa tillgångar	531,5	559,9
Eget kapital och skulder		
Eget kapital	144,9	171,1
Innehav utan bestämmande inflytande	0,0	0,0
Totalt eget kapital	144,9	171,1
<i>Kortfristiga skulder</i>		
Räntebärande skulder	40,1	20,4
Övriga kortfristiga skulder	346,5	364,7
Skulder som innehas för försäljning	-	3,7
Summa eget kapital och skulder	531,5	559,9

KONCERNENS KASSAFLÖDESANALYS I SAMMANDRAG

<i>Belopp i MSEK</i>	2018 okt-dec	2017 okt-dec	2018 jan-dec	2017 jan-dec
Resultat före skatt	4,9	12,6	17,4	56,4
Justeringsposter	-0,3	1,9	4,7	4,1
Betald skatt	-4,3	2,2	-7,6	-18,1
Kassaflöde från den löpande verksamheten före förändring av rörelsekapital	0,3	16,7	14,5	42,4
Ökning (-)/minskning (+) av kortfristiga fordringar	28,7	45,1	9,3	10,1
Ökning (+)/minskning (-) av kortfristiga skulder	-21,2	-51,2	-23,4	-19,7
Kassaflöde från den löpande verksamheten	7,8	10,6	0,4	32,8
Kassaflöde från investeringsverksamheten	-0,2	-0,6	-3,3	-4,9
Utdelning till aktieägarna	0,0	0,0	-38,9	-36,3
Upplåning/Amortering av lån	10,5	1,2	19,7	6,3
Kassaflöde från finansieringsverksamheten	10,5	1,2	-19,2	-30,0
Periodens kassaflöde	18,1	11,2	-22,1	-2,1
Periodens kassaflöde, verksamheter under avveckling	0,0	-1,2	0,0	-1,0
Likvida medel vid periodens början	38,0	68,3	78,5	81,6
Kursdifferens i likvida medel	1,4	1,0	1,1	0,8
Likvida medel vid periodens slut	57,5	79,3	57,5	79,3
- Likvida medel i tillgångar för försäljning	0,0	-0,8	0,0	-0,8
Likvida medel i kvarvarande verksamheter	57,5	78,5	57,5	78,5

FÖRÄNDRING AV KONCERNENS EGET KAPITAL I SAMMANDRAG

<i>Belopp i MSEK</i>	2018	2017
	jan-dec	jan-dec
Belopp vid periodens ingång, Poolia	171,1	81,6
Effekt av fusion med Uniflex	-	88,6
Emissionskostnader	-	-4,7
Belopp vid periodens ingång, justerat	171,1	165,5
Summa totalresultat för perioden hänförligt till moderbolagets aktieägare	12,7	41,9
Utdelning till moderbolagets aktieägare	-38,9	-36,3
Belopp vid periodens utgång hänförligt till moderbolagets aktieägare	144,9	171,1
Innehav utan bestämmande inflytande	0,0	0,0
Totalt eget kapital vid periodens utgång	144,9	171,1

MODERBOLAGETS RESULTATRÄKNING I SAMMANDRAG

<i>Belopp i MSEK</i>	2018	2017	2018	2017
	okt-dec	okt-dec	jan-dec	jan-dec
Rörelsens intäkter	0,6	3,8	15,2	12,9
Rörelsens kostnader				
Personalkostnader	-2,2	-3,5	-19,4	-12,0
Övriga kostnader	0,2	-0,7	-6,9	-2,9
Av- och nedskrivning anläggningstillgångar	-0,2	-0,2	-0,5	-0,6
Rörelseresultat	-1,6	-0,6	-11,6	-2,6
Finansiella intäkter	0,9	56,1	2,3	56,1
Finansiella kostnader	-0,1	-1,4	-1,9	-2,0
Resultat efter finansiella poster	-0,8	54,1	-11,2	51,5
Koncernbidrag	0,8	5,0	0,8	5,0
Skatt	2,8	-0,7	2,8	-0,1
Periodens resultat	2,8	58,4	-7,6	56,4
Summa totalresultat för perioden	2,8	58,4	-7,6	56,4

MODERBOLAGETS BALANSRÄKNING I SAMMANDRAG

<i>Belopp i MSEK</i>	2018-12-31	2017-12-31
Tillgångar		
<i>Anläggningstillgångar</i>		
Andelar i koncernföretag	33,7	23,6
Uppskjuten skattefordran	5,8	3,0
Övriga anläggningstillgångar	0,6	1,1
<i>Omsättningstillgångar</i>		
Kortfristiga fordringar	2,1	2,5
Fordringar på koncernföretag	58,3	59,1
Summa tillgångar	100,5	89,3
<i>Belopp i MSEK</i>		
Eget kapital och skulder		
Eget kapital	62,1	63,5
Skulder till koncernföretag	0,2	0,7
Räntebärande skulder	34,6	20,4
Övriga kortfristiga skulder	3,6	4,7
Summa eget kapital och skulder	100,5	89,3

KONCERNENS NYCKELTAL KVARTALSÖVERSIKT

	2018	2018	2018	2018	2017	2017	2017	2017
	okt-dec	jul-sep	apr-jun	jan-mar	okt-dec	jul-sep	apr-jun	jan-mar
Rörelsens intäkter	476,2	478,2	510,8	477,4	511,5	488,0	485,8	473,4
Tillväxt, %	-6,9	-2,0	5,1	0,8	-	-	-	-
Rörelsemarginal, %	1,3	1,4	-1,3	2,2	2,8	4,4	1,7	3,1
Vinstmarginal, %	1,0	1,3	-1,2	2,6	2,5	4,5	1,6	3,0
Avkastning på sysselsatt kapital ¹ , %	10,6	13,7	22,9	29,8	31,7	-	-	-
Avkastning på totalt kapital ¹ , %	3,5	4,5	7,6	10,0	10,4	-	-	-
Avkastning på eget kapital ² , %	7,6	7,5	17,6	23,1	23,0	-	-	-
Soliditet, %	27,3	25,9	24,8	31,7	30,6	29,5	26,9	32,8
Andel riskbärande kapital, %	27,3	25,9	24,8	31,7	30,6	29,5	26,9	32,8
Antal årsanställda, genomsnitt	3 380	3 424	3 410	3 283	3 534	3 600	3 555	3 457
Intäkt per anställd, TSEK	141	140	150	145	145	136	137	137
Antal aktier, genomsnitt ³ (000)	46 637	46 637	46 637	46 637	46 637	46 637	46 637	46 637
Antal aktier, utestående ³ (000)	46 637	46 637	46 637	46 637	46 637	46 637	46 637	46 637
Resultat per aktie före utspädning ² , SEK	0,13	0,02	-0,11	0,21	0,14	0,39	0,09	0,20
Eget kapital per aktie, SEK	3,11	2,96	2,95	3,89	3,67	3,48	3,12	3,80

¹ Rullande 12 månader, inkl. avvecklade verksamheter.

² Ingen utspädningseffekt föreligger.

³ Antal aktier har räknats om för samtliga perioder som om fusionen genomförts den 1 januari 2017.

KONCERNENS NYCKELTAL ÅRSÖVERSIKT

	2018	2017
	jan-dec	jan-dec
Rörelsemarginal, %	0,9	3,0
Vinstmarginal, %	0,9	2,9
Resultat per aktie före utspädning ¹ , SEK	0,24	0,81
Eget kapital per aktie, SEK	3,11	3,67

¹ Ingen utspädningseffekt föreligger

AVSTÄMNING ALTERNATIVA NYCKELTAL

Definitioner av nyckeltal i återfinns på s.16. Poolia presenterar vissa alternativa nyckeltal (Alternative Performance Measures, APM-mått) i bokslutskommunikén som inte definieras enligt IFRS. Poolia har valt att i särskild bilaga presentera bolagets alternativa nyckeltal i enlighet med europeiska värdepappers- och marknadsmyndighetens (ESMA) beslut. Bilagan är publicerad på www.poolia.com.

NOTER

NOT 1 REDOVISNINGSPRINCIPER

Delårsrapporten har upprättats enligt IAS 34 Delårsrapportering samt Årsredovisningslagen och för moderbolaget i enlighet med Årsredovisningslagen och Rådet för Finansiell Rapporteringens rekommendation RFR 2 Redovisning i juridiska personer. Redovisningsprinciper som tillämpats för koncernen och moderbolaget överensstämmer, om inte annat anges nedan, med de redovisningsprinciper som användes vid upprättandet av Poolias årsredovisning för 2017.

Redovisning av förvärv av företag under samma bestämmande inflytande

Fusionen med Uniflex är ett förvärv av företag under samma bestämmande inflytande, s.k. common control transaktion, då Uniflex kontrollerades av huvudaktieägaren både före och efter fusionen. Redovisning av förvärv av företag under samma bestämmande inflytande regleras inte i IFRS. Koncernens valda redovisningsprincip är att redovisa common control transaktioner till redovisade värden. Skillnaden mellan fusionsvederlag (apportemission) och redovisade värden på förvärvade tillgångar och skulder redovisas inom eget kapital som en aktieägartransaktion. Koncernen har valt att omräkna jämförelsetalen, varvid fusionen har redovisats som om den hade skett den 1 januari 2017. I jämförelsetalen för 2017 ingår därmed Uniflex intäkter, kostnader, tillgångar och skulder.

Redovisning av fusionen i moderbolaget

I moderbolaget Poolia AB har de från Uniflex AB övertagna tillgångarna och skulderna redovisats till de i Uniflex AB bokförda värdena. Resultatet i Uniflex AB fram till och med den 31 oktober 2018 har överförts till Poolia AB i sin helhet.

Nya standarder

IFRS 9 Finansiella instrument ersatte IAS 39 Finansiella instrument redovisning och värdering från och med 2018. IFRS 9 innehåller nya principer för hur finansiella tillgångar ska klassificeras och värderas, samt nya regler för nedskrivningsprövning av finansiella tillgångar. En analys har gjorts utifrån historiska förlustnivåer och inga väsentliga effekter har identifierats varför någon justering av ingående balanser 2018 inte har skett.

IFRS 15 Intäkter från avtal med kunder, ersatte från och med 2018 existerande standarder relaterade till intäktsredovisning. Bolaget tillämpar IFRS 15 med full retroaktivitet. Detta innebär att intäkten redovisas när kunden erhåller kontroll över den försälda tjänsten och har möjlighet att använda och erhålla nyttan från tjänsten. Enligt IFRS 15 ses rekryteringstjänsten som en helhet, som ett prestationsåtagande, vilken ska redovisas vid en tidpunkt. Detta innebär att Poolia redovisar intäkterna vid en senare tidpunkt jämfört med tidigare principer och effekterna av förändringen redovisas i nedan tabeller, se Not 2 och 3. Effekterna avser i sin helhet den svenska verksamheten då övriga länder redovisar på detta sätt sedan tidigare. Mer detaljerad beskrivning av redovisningsprinciperna enligt IFRS 15 återfinns i Poolias årsredovisning för 2017.

Nya och ändrade standarder som ännu inte börjat tillämpas

Nya IFRS och tolkningar som ännu inte börjat tillämpas är IFRS 16 Leasingavtal. IFRS 16 introducerar en "right of use model" och innebär för leasetagaren att i stort sett samtliga leasingavtal ska redovisas i balansräkningen som nyttjanderätt och leasingkulld. I resultaträkningen redovisas avskrivningar på tillgången och räntekostnader på skulden.

Koncernen tillämpar lättnadsreglerna för korta leasingavtal (12 månader eller kortare) och leasingavtal där underliggande tillgång uppgår till lågt värde. Dessa kommer att redovisas i rörelseresultatet på samma sätt som nuvarande operationella leasingavtal.

Koncernen kommer att börja tillämpa IFRS 16 från den 1 januari 2019 och har valt att vid övergången tillämpa den förenklade metoden. Enligt detta tillvägagångssätt redovisas nyttjanderättstillgången och leasingkulden till samma belopp och ingen justering av balanserade vinstmedel sker. Jämförande information räknas inte om.

Koncernens initiala bedömning av effekterna av den första tillämpningen av IFRS 16, i egenskap av leasetagare, är att IFRS 16 kommer ha en liten positiv effekt på rörelseresultatet och en mindre effekt på resultat efter finansiella poster samt att koncernens finansiella ställning vid ingången den 1 januari 2019 påverkas enligt följande:

- Koncernens tillgångar och skulder beräknas öka med 71 mkr.
- Soliditeten beräknas minska med 11,9 procent, från 27,3 till 24,0 procent per den första tillämpningsdagen.

NOT 2 UPPDELNING AV INTÄKTER ENLIGT IFRS 15*Belopp i MSEK*

Jan-dec 2018	Poolia Sverige	Poolia Tyskland	Poolia Finland	Uniflex Sverige	Uniflex Norge	Uniflex Finland	Koncernen
Rörelsens intäkter							
Personaluthyrning	450	168	40	1 050	95	28	1 829
Rekrytering	72	23	5	12	0	2	114
Summa rörelsens intäkter	522	190	45	1 062	95	30	1 943
Tidpunkt för intäktsredovisning							
Prestationsåtagande uppfylls vid en viss tidpunkt	72	23	5	-	-	-	100
Prestationsåtagande uppfylls över tid	450	168	40	1 062	95	30	1 843
Summa	522	190	45	1 062	95	30	1 943

Belopp i MSEK

Jan-dec 2017	Poolia Sverige	Poolia Tyskland	Poolia Finland	Uniflex Sverige	Uniflex Norge	Uniflex Finland	Koncernen
Rörelsens intäkter							
Personaluthyrning	461	177	35	1 067	87	23	1 850
Rekrytering	74	20	4	10	0	1	109
Summa rörelsens intäkter	535	198	39	1 077	87	24	1 959
Tidpunkt för intäktsredovisning							
Prestationsåtagande uppfylls vid en viss tidpunkt	74	20	4	-	-	-	98
Prestationsåtagande uppfylls över tid	461	177	35	1 077	87	24	1 861
Summa	535	198	39	1 077	87	24	1 959

NOT 3 ÖVERGÅNGSEFFEKTER IFRS 15

Effekter på intäkter, kostnader och periodens resultat

	2017 jan-dec
Redovisade rörelseintäkter	1 958,8
<i>Omräkning till IFRS 15</i>	
Ökning/Minskning hänförlig till ändrad tidpunkt för redovisning av rekryteringsintäkter	-0,2
Omräknade rörelseintäkter	1 958,6
Redovisad skatt	-16,0
<i>Omräkning till IFRS 15</i>	
Ökning/Minskning av Skatt	0,0
Omräknad skatt	-16,0
Redovisat Periodens resultat	37,7
<i>Omräkning till IFRS 15</i>	
Ökning/Minskning av Periodens resultat	-0,1
Omräknat periodens resultat	37,6

Effekt på beräkning av resultat per aktie

	2017 jan-dec
Ökning/minskning Resultat per aktie före utspädning	0,00
Ökning/minskning Resultat per aktie efter utspädning	0,00

Effekter på tillgångar, skulder och eget kapital, 1 januari 2017

	Redovisade balansposter	Omräkning till IFRS 15	Omräknade balansposter
Tillgångar			
Uppskjuten skattefordran	11,5	0,0	11,5
Kortfristiga fordringar	431,4	0,0	431,4
Totalt eget kapital			
Eget kapital	165,5	0,0	165,5

Effekter på tillgångar, skulder och eget kapital, 31 december 2017

	Redovisade balansposter	Omräkning till IFRS 15	Omräknade balansposter
Tillgångar			
Uppskjuten skattefordran	9,9	0,9	10,8
Kortfristiga fordringar	441,8	-3,9	437,9
Totalt eget kapital			
Eget kapital	174,1	-3,0	171,1

DEFINITIONER

NYCKELTAL DEFINIERADE ENLIGT IFRS

Resultat per aktie

Periodens resultat efter skatt dividerat med genomsnittligt antal aktier.

NYCKELTAL SOM INTE ÄR DEFINIERADE ENLIGT IFRS

Tillväxt

Ökning av rörelsens intäkter jämfört med motsvarande period föregående år, uttryckt i procent.

Andel riskbärande kapital

Eget kapital inklusive innehav utan bestämmande inflytande samt avsättningar för skatter i procent av summa tillgångar.

Avkastning på eget kapital

Resultat efter skatt rullande 12 månader dividerat med genomsnittligt eget kapital.

Avkastning på sysselsatt kapital

Resultat före skatt plus finansiella kostnader rullande 12 månader dividerat med genomsnittligt sysselsatt kapital.

Avkastning på totalt kapital

Resultat före skatt plus finansiella kostnader rullande 12 månader dividerat med genomsnittlig summa tillgångar.

Eget kapital per aktie

Eget kapital dividerat med antal utestående aktier.

Intäkt per anställd

Rörelsens intäkter dividerat med genomsnittligt antal årsanställda.

Rörelsemarginal

Rörelseresultat i procent av rörelsens intäkter.

Soliditet

Eget kapital inklusive innehav utan bestämmande inflytande i procent av summa tillgångar.

Sysselsatt kapital

Summa tillgångar minskad med icke räntebärande skulder inklusive avsättningar för skatter.

Vinstmarginal

Resultat före skatt i procent av rörelsens intäkter.

Rörelseresultat

Rörelsens intäkter minskat med rörelsens kostnader.

OPERATIVA MÅTT

Antal årsanställda, genomsnitt

Totalt arbetade timmar under perioden dividerat med normalarbetstid för en heltidsanställd.

Årsstämma och kommande rapporttillfällen

Årsstämma kommer att hållas den 3 maj 2019 kl. 15.00 på bolagets huvudkontor, Kungsgatan 57 A i Stockholm.
Årsredovisningen för 2018 beräknas utkomma under vecka 15 och hållas tillgänglig på bolagets hemsida www.poolia.com.

Delårsrapport januari-mars 2019	3 maj 2019
Delårsrapport januari-juni 2019	26 juli 2019
Delårsrapport januari-september 2019	23 oktober 2019

Avgivande och intygande

Styrelsen och verkställande direktören intygar härmed att bokslutskommunikén för 2018 ger en rättvisande översikt av moderlaget Poolia AB och koncernens verksamhet, ställning och resultat samt beskriver väsentliga risker och osäkerhetsfaktorer som moderbolaget och de företag som ingår i koncernen står inför.

Stockholm den 19 februari 2019

Björn Örås
Styrelseordförande

Dag Sundström
Styrelseledamot

Anna Söderblom
Styrelseledamot

Jenny Pizzignacco
Styrelseledamot

Eva Gidlöf
Styrelseledamot

Jan Bengtsson
VD och koncernchef

Denna bokslutskommuniké har inte varit föremål för granskning av bolagets revisorer.

Informationen i denna bokslutskommuniké är sådan information som Poolia AB (publ) är skyldigt att offentliggöra enligt EU:s marknadsmissbruksförordning. Informatonen lämnades, genom nedanstående kontaktpersons försorg, för offentliggörande den 19 februari 2019 klockan 07.00 (CET).

Kontaktperson:

Jan Bengtsson
VD och koncernchef
tel. +46 73 600 68 10
jan.bengtsson@poolia.se

POOLIA AB (PUBL)
Kungsgatan 57 A
Box 207
101 24 Stockholm
Tel: 08-555 650 00
Org.nr: 556447-9912
www.poolia.com