



BOKSLUTSKOMMUNIKÉ 1 JANUARI – 31 DECEMBER 2019

Kvartalsperioden oktober - december

Redovisade intäkter, resultat, kassaflöde och nyckeltal avser kvarvarande verksamhet, dvs. exklusive Uniflex Tyskland som avyttrades per 1 januari 2018.

- Intäkterna uppgick till 393 (476) MSEK.
- Rörelseresultatet uppgick till 4,2 (6,3) MSEK och rörelsemarginalen till 1,1 (1,3) procent.
- Resultatet före skatt uppgick till 3,5 (4,9) MSEK.
- Resultatet efter skatt uppgick till 2,6 (6,0) MSEK.
- Resultatet per aktie före och efter utspädning uppgick till 0,06 (0,13) SEK.
- Kassaflödet från den löpande verksamheten var 6,7 (7,8) MSEK, motsvarande 0,14 (0,17) SEK per aktie.

Helåret januari - december

Redovisade intäkter, resultat, kassaflöde och nyckeltal avser kvarvarande verksamhet, dvs. exklusive Uniflex Tyskland som avyttrades per 1 januari 2018.

- Intäkterna uppgick till 1 679 (1 943) MSEK.
- Rörelseresultatet uppgick till 29,6 (16,9) MSEK, inklusive engångseffekt om 2,4 MSEK, och rörelsemarginalen till 1,8 (0,9) procent.
- Resultatet före skatt uppgick till 28,9 (17,4) MSEK.
- Resultatet efter skatt uppgick till 23,7 (12,6) MSEK.
- Resultatet per aktie före och efter utspädning uppgick till 0,51 (0,27) SEK.
- Kassaflödet från den löpande verksamheten var 53,5 (0,4) MSEK, motsvarande 1,15 (0,01) SEK per aktie.
- Soliditeten vid periodens slut uppgick till 32,1 (27,3) procent och koncernens eget kapital per aktie var 3,31 (3,11) SEK.
- Styrelsen föreslår en utdelning om 0,50 (0,25) SEK per aktie, totalt 23,3 (11,7) MSEK.

Nya Poolia

Den 31 oktober 2018 fullbordades fusionen mellan Poolia och Uniflex. Detaljerad information om fusionen finns på www.poolia.com. Siffrorna i denna rapport avser den sammanlagda verksamheten. Koncernen har valt att omräkna jämförelsetalen, varvid fusionen har redovisats som om den hade skett den 1 januari 2017. I jämförelsetalen för 2018 ingår därmed Uniflex intäkter, kostnader, tillgångar och skulder. Perioder före 2017 har inte omräknats varför jämförelser med dessa inte har beräknats.

VD har ordet

2019 var ett spännande år då vi fullt ut såg effekterna av sammanslagningen av Poolia och Uniflex. Vår förväntan var att sammanslagningen skulle leda till ett konkurrenskraftigt Poolia med ett brett erbjudande inom bemanning i Sverige, Finland, Norge och Tyskland. Vi såg också möjligheter till intäktssynergier genom merförsäljning till existerande kunder och kostnadssynergier på grund av skalfördelar.

Vad gäller kostnadssynergier är det glädjande att konstatera att vi kunnat göra stora besparingar i vår verksamhet. Detta har haft stark påverkan på vårt rörelseresultat som har förbättrats med 75 procent under året – från 16,9 MSEK till 29,6 MSEK.

Vi ser också klara intäktssynergier mellan verksamheterna där vi under året fått flera affärer på grund av vårt bredare erbjudande. Extra glädjande är att Poolia Sverige i det tredje kvartalet för första gången på flera år tog marknadsandelar.

Samtidigt har bemanningsbranschen under året generellt präglats av minskad efterfrågan. Detta har också påverkat Poolia där bolagets totala omsättning minskade med 14 procent – från 1 943 MSEK till 1 679 MSEK. Nedgången har skett i Poolia Sverige, Uniflex Sverige samt i Poolia Tyskland, där det förändrade regelverk som trädde i kraft för två år sedan fått stor negativ påverkan på industrin. Men vi ser även ljusglimtar där våra verksamheter i såväl Finland som Norge uppvisade god tillväxt under året. Glädjande är också att den negativa intäktstrenden som vi sett under de senaste åren i Poolia Tyskland mot slutet av året mattades av.

Jag ser med tillförsikt fram mot 2020.

Jan Bengtsson
VD och koncernchef

Affärsidé

Poolias affärsidé är att hjälpa företag och organisationer med rekrytering och bemanning av kvalificerad kompetens. Kompetens som bidrar till våra kunders framgång.

Finansiella mål

- Lönsam tillväxt över en konjunkturcykel
- Dela ut minst 50 procent av årets resultat

Vision

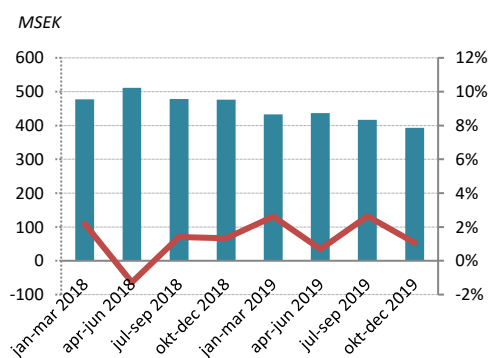
Poolias vision är: Rätt individ på rätt plats – alltid.

OKTOBER - DECEMBER

KONCERNEN¹

Intäkter

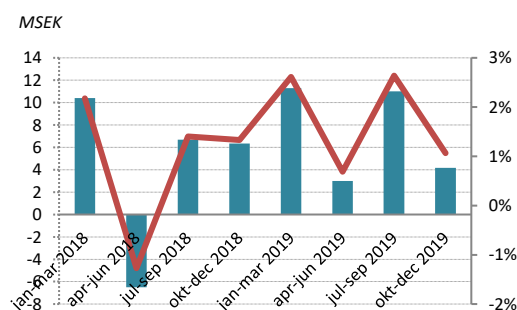
Intäkterna för koncernens kvarvarande verksamhet minskade med 17 procent till 393 (476) MSEK. Valutaeffekten har påverkat intäkterna positivt med 0,7 procent. Personaluthyrning är det största tjänsteområdet. Tjänsteområdet Rekryterings andel av intäkterna uppgår till 6 (6) procent.



■ Koncernens intäkter
— Rörelsemarginal

Resultat

Rörelseresultatet för koncernens kvarvarande verksamhet uppgick till 4,2 (6,3) MSEK och rörelsemarginalen till 1,1 (1,3) procent. Koncernens finansnetto uppgick till -0,7 (-1,4) MSEK. Resultatet före skatt uppgick till 3,5 (4,9) MSEK. Skatten för koncernen uppgick till -0,9 (1,1) MSEK.



■ Koncernens rörelseresultat
— Rörelsemarginal

¹ Med Koncernen avses Nya Poolia som omfattar de fusionerade verksamheterna inom Poolia och Uniflex 2017–2019. För redovisningsprinciper se sidan 14. Införandet av IFRS 16 den 1 januari 2019 har påverkat poster i såväl resultat- och balansräkningar som kassaflödesanalyser, vilka redogörs för under Not 1 redovisningsprinciper. Jämförelsetal har inte omräknats.

POOLIA SVERIGE

Intäkter

Intäkterna för Poolia Sverige uppgick till 109 (131) MSEK, vilket är en minskning med 17 procent jämfört med motsvarande period föregående år. Andelen rekryteringsintäkter uppgick under kvartalet till 14 (15) procent.

Resultat

Rörelseresultatet i Poolia Sverige var 1,0 (4,9) MSEK. Rörelsemarginalen var 0,9 (3,8) procent.

Bolaget har genomfört en förnyad analys av avtalen för rekryteringstjänsten. Den nya bedömningen utifrån offertmallar och kundavtal är att rekryteringstjänsten består av flera separata prestationsåtaganden, varför intäkten från och med 1 januari 2019 redovisas i takt med att respektive prestationsåtagande uppfylls. Effekterna avseende verksamheten i Poolia Sverige uppgår för kvartalet till -1,7 MSEK och för helåret till 2,4 MSEK i ändrade intäkter och rörelseresultat. Jämförelsesiffrorna har inte räknats om.

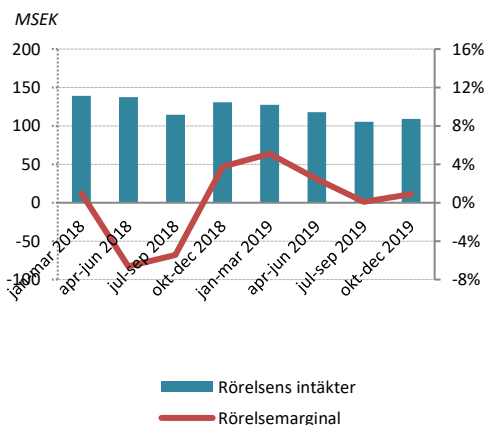
Kommentar

Under det senaste året har efterfrågan på bemanningstjänster generellt minskat vilket även har påverkat Poolia negativt. Under det tredje kvartalet utvecklades dock bolagets omsättning bättre än marknaden i övrigt. För att fortsätta att ta marknadsandelar i en vikande marknad har bolaget ökat marknadsföringsinsatserna och anställt fler säljare. Genom effektiviseringar och kostnadsneddragningar lyckades bolaget i kvartalet, trots minskad försäljning, leverera ett positivt rörelseresultat.

Andel av koncernens intäkter i kvartalet



Poolia Sverige
28%



■ Rörelsens intäkter
— Rörelsemarginal

UNIFLEX SVERIGE

Intäkter

Intäkterna för Uniflex Sverige uppgick till 200 (260) MSEK, vilket är en minskning med 23 procent jämfört med motsvarande period föregående år.

Resultat

Rörelseresultatet i Uniflex Sverige var 1,5 (3,5) MSEK. Rörelsemarginalen var 0,7 (1,3) procent.

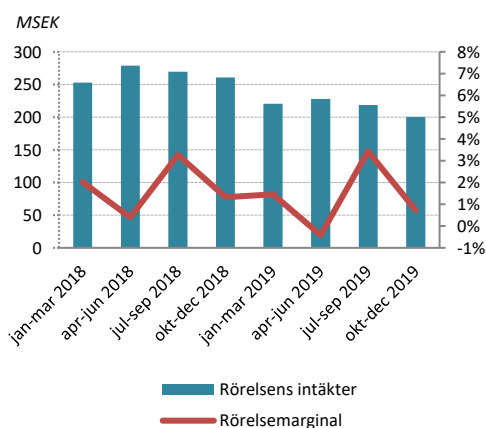
Kommentar

Omsättningsminskningen beror framförallt på en minskad efterfrågan från byggsektorn och fordonsindustrin. Glädjande är att bolaget trots det stora omsättningstappet lyckas nå ett positivt rörelseresultat i kvartalet. Uniflex Sverige fokuserar nu på att identifiera kunder som är beredda att betala för den kompetens och flexibilitet som bolaget tillhandahåller.

Andel av koncernens intäkter i kvartalet



Uniflex Sverige
51%



■ Rörelsens intäkter
— Rörelsemarginal

POOLIA FINLAND

Intäkter

Intäkterna för Poolia Finland uppgick till 11 (12) MSEK, vilket är en minskning med 6 procent jämfört med motsvarande period föregående år. Andelen rekryteringsintäkter uppgick under kvartalet till 14 (9) procent.

Resultat

Rörelseresultatet i Poolia Finland var 0,4 (0,3) MSEK. Rörelsemarginalen var 3,6 (2,3) procent.

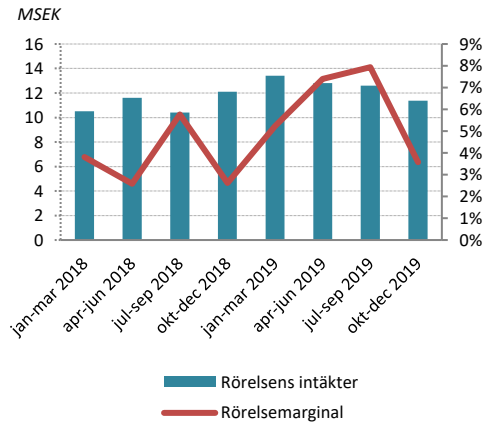
Kommentar

Poolia Finland levererar en bra tillväxt och en god vinst under helåret 2019. Under slutet av 2019 minskade efterfrågan på bemanningstjänster något medan rekryteringsaffären fortsatt är stabil vilket lett till att rörelseresultatet ökat något jämfört med fjärde kvartalet föregående år.

Andel av koncernens intäkter i kvartalet



Poolia Finland
3%



UNIFLEX FINLAND

Intäkter

Intäkterna för Uniflex Finland uppgick till 8 (7) MSEK, en ökning med 15 procent jämfört med motsvarande period föregående år.

Resultat

Rörelseresultatet i Uniflex Finland var 0,1 (0,0) MSEK. Rörelsemarginalen var 1,8 (1,6) procent.

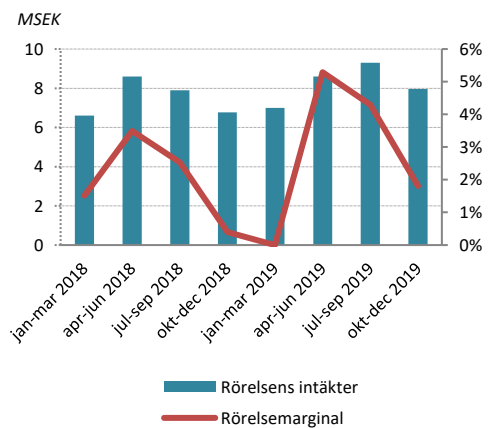
Kommentar

Uniflex Finland lyckades i en utmanande marknad leverera såväl tillväxt och positivt rörelseresultat under kvartalet och helåret.

Andel av koncernens intäkter i kvartalet



Uniflex Finland
2%



POOLIA TYSKLAND

Intäkter

Intäkterna för Poolia Tyskland uppgick till 39 (41) MSEK, vilket är en minskning med 5 procent jämfört med motsvarande period föregående år. Andelen rekryteringsintäkter uppgick under kvartalet till 18 (13) procent.

Resultat

Rörelseresultatet i Poolia Tyskland var 0,7 (-2,7) MSEK. Rörelsemarginalen var 1,8 (neg.) procent.

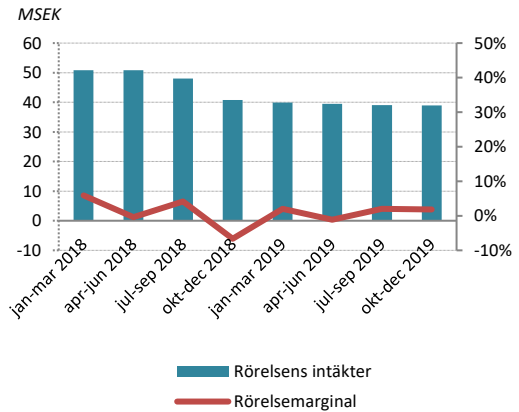
Kommentar

Poolia Tyskland lyckades vända fjolårets förlust i det fjärde kvartalet till ett positivt rörelseresultat. Det förklaras dels av att tidigare intäktsstapp minskade i kvartalet, dels av det åtgärdsprogram som lanserades i början av året.

Andel av koncernens intäkter i kvartalet



Poolia Tyskland
10%



UNIFLEX NORGE

Intäkter

Intäkterna för Uniflex Norge uppgick till 25 (25) MSEK, vilket är en ökning med 1 procent jämfört med motsvarande period föregående år.

Resultat

Rörelseresultatet i Uniflex Norge var 0,5 (0,3) MSEK. Rörelsemarginalen var 1,9 (1,2) procent.

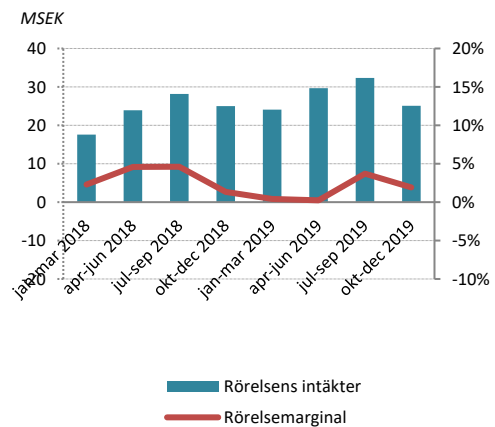
Kommentar

I Norge fortsätter etableringen av Poolia inom ramen för Uniflex verksamhet. Satsningen har fallit väl ut och trots nolltillväxt i kvartalet ökar vi rörelseresultatet.

Andel av koncernens intäkter i kvartalet



Uniflex Norge
6%



Rörelsesegment

Poolia tillämpar en segmentsredovisning som följer den interna rapporteringen, vilket utöver en geografisk indelning, även innebär en uppdelning på Poolia respektive Uniflex.

I Poolia-delen utgörs de geografiska segmenten av Sverige, Finland och Tyskland och i Uniflex-delen av Sverige, Finland och Norge. Samtliga moderbolagskostnader fördelas ut på rörelsesegmenten.

Avvecklad verksamhet

Uniflex verksamhet i Tyskland såldes per den 1 januari 2018 och redovisas som avvecklad verksamhet.

- Periodens resultat från avvecklad verksamhet uppgick under fjärde kvartalet till 0,0 MSEK (0,0).
- Kassaflödet under kvartalet från avvecklad verksamhet uppgick till 0,0 MSEK (0,0).

INTÄKTER PER RÖRELSESEGMENT

MSEK	2019	2018	2019	2018
	okt-dec	okt-dec	jan-dec	jan-dec
Poolia Sverige	109,2	130,8	460,1	521,5
Poolia Tyskland	39,0	40,8	157,4	190,4
Poolia Finland	11,4	12,1	50,2	44,6
Uniflex Sverige	200,4	260,6	867,5	1 061,6
Uniflex Norge	25,1	25,0	111,1	94,7
Uniflex Finland	8,0	6,9	32,9	29,8
Summa intäkter	393,1	476,2	1 679,1	1 942,6

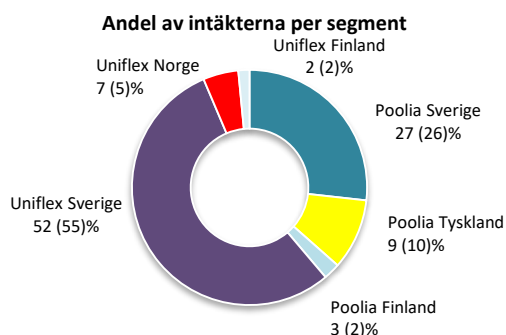
RÖRELSERESULTAT PER RÖRELSESEGMENT

MSEK	2019	2018	2019	2018
	okt-dec	okt-dec	jan-dec	jan-dec
Poolia Sverige	1,0	4,9	10,5	-8,8
Poolia Tyskland	0,7	-2,7	1,9	2,1
Poolia Finland	0,4	0,3	3,0	1,6
Uniflex Sverige	1,5	3,5	11,3	18,3
Uniflex Norge	0,5	0,3	1,9	3,1
Uniflex Finland	0,1	0,0	1,0	0,6
Summa rörelseresultat kvarvarande verksamhet	4,2	6,3	29,6	16,9
Avvecklad verksamhet				
Uniflex Tyskland	0,0	0,0	0,0	0,0
Rörelseresultat totalt	4,2	6,3	29,6	16,9
Återföring avvecklade verksamheter	0,0	0,0	0,0	0,0
Finansiella poster	-0,7	-1,4	-0,7	0,5
Resultat före skatt före avvecklade verksamheter	3,5	4,9	28,9	17,4

JANUARI – DECEMBER KONCERNEN

Intäkter

Intäkterna för koncernens verksamhet minskade med 14 procent till 1 679 (1 943) MSEK. Valutaeffekten har påverkat intäkterna positivt med 0,7 procent. Personaluthyrning är det största tjänsteområdet. Andelen rekryteringsintäkter uppgår till 6 (6) procent. Nedan visas hur hela koncernens intäkter fördelas per segment under perioden.



Resultat

Rörelseresultatet uppgick till 29,6 (16,9) MSEK och rörelsemarginalen till 1,8 (0,9) procent. Koncernens finansnetto uppgick till -0,7 (0,5) MSEK. Resultatet före skatt uppgick till 28,9 (17,4) MSEK. Skattekostnaden i koncernen uppgick till -5,2 (-4,8) MSEK.

Likviditet och finansiering

Koncernens likvida medel uppgick per den 31 december 2019 till 29,9 (57,5) MSEK. Kassaflödet från den löpande verksamheten uppgick under perioden till 53,5 (0,4) MSEK, där en del av förbättringen, ca 28 MSEK, förklaras av ändrade redovisningsregler i och med införandet av IFRS 16 (se beskrivning under Not 1 Redovisningsprinciper nedan). Soliditeten uppgick per den 31 december 2019 till 32,1 (27,3) procent.

I koncernens svenska del finns en gemensam cash pool och en beviljad checkkredit på 40 (40) MSEK, vilken per den 31 december 2019 var utnyttjad med 0,0 (34,6) MSEK. Den checkkredit på 20 MSEK som tidigare fanns i Uniflexdelen har avslutats av bolaget och Uniflexbolagen ingår från juni i den gemensamma cashpoolen. I moderbolaget redovisas moderbolagets tillgodohavande eller kreditutnyttjande.

Investeringar

Koncernens investeringar i anläggningstillgångar under perioden uppgick till 1,8 (3,3) MSEK.

Aktien

Pooliaaktien är noterad på Nasdaq Stockholm, Small Cap, under beteckningen POOL B. Den 31 december 2019 finns totalt 46 636 868 aktier utgivna, fördelat på 10 864 300 A-aktier och 35 772 568 B-aktier. Balansdagskursen var 6,08 SEK. Under året har 11 366 984 aktier omsatts till ett belopp om 73,0 MSEK.

Teckningsoptioner

Poolia har inget pågående aktieoptionsprogram.

Utdelningspolicy och utdelning

Poolias utdelningspolicy är att den årliga utdelningen ska överstiga 50 procent av koncernens resultat efter skatt.

För räkenskapsåret 2019 uppgår koncernens resultat efter skatt till 23,7 (11,4) MSEK. Styrelsen kommer att föreslå årsstämman en utdelning på 0,50 (0,25) SEK per aktie vilket ger ett belopp om 23,3 (11,7) MSEK, cirka 98 (102) procent av koncernens resultat efter skatt. Poolias soliditet uppgår efter föreslagen utdelning till cirka 29 (26) procent. Styrelsen bedömer utdelningen som försvarlig mot bakgrund av bolagets finansiella ställning.

Medarbetare

Antalet årsanställda har i genomsnitt uppgått till 2 878 personer (3 400). Per den 31 december 2019 uppgick antalet anställda till 3 455 personer (3 984).

Säsongsvariationer

Antal arbetsdagar under 2019 för respektive segment visas i tabellen nedan.

	Sverige	Tyskland	Finland	Norge
jan - mar	63(63)	63(63)	63(62)	63(64)
apr - jun	59(60)	59(60)	60(62)	58(59)
jul - sep	66(65)	66(65)	66(65)	66(65)
okt - dec	61(62)	62(62)	61(62)	62(63)
Helåret	249(250)	251(250)	250(251)	249(251)

Moderbolaget

I moderbolaget bedrivs övergripande koncernledning, utveckling samt finans- och IT-förvaltning. Samtliga moderbolagskostnader fördelas ut på rörelsesegmenten. Omsättningen under perioden uppgick till 11,7 (15,2) MSEK och resultatet efter finansiella poster till 27,4 (-11,2) MSEK. Resultatutvecklingen förklaras till stor del av erhållna utdelningar från dotterbolag på totalt 26,9 MSEK under första halvåret 2019.

I samband med fusionen bokfördes resultatet fram till och med den 31 oktober 2018 i det överlåtande bolaget Uniflex AB, i moderbolaget Poolia AB. Det övertagna resultatet uppgick till ca -2,5 MSEK och avsåg i sin helhet kostnader i samband med fusionen.

Väsentliga risker och osäkerhetsfaktorer

Risker och riskhantering finns beskrivna i Poolias och Uniflex årsredovisningar för 2018. Riskerna kan sammanfattas i den starka konkurrensen på marknaden, konjunkturförändringar, kund- och personberoende, lagstiftning och regleringar samt finansiella risker. Samma väsentliga risker och osäkerhetsfaktorer som förelåg per den 31 december 2018 föreligger även per den 31 december 2019.

Valberedning

Valberedningen inför årsstämman 2020, som består av Petter Stillström (AB Traction), Fredrik Palmstierna samt Björn Öräs och där Petter Stillström utsetts till valberedningens ordförande, har tillsatts genom att styrelsens ordförande sammankallat de tre röstmässigt största aktieägarna, vilka, om de så önskat, utsett var sin

representant som tillsammans med styrelsens ordförande utgör valberedningen.

Väsentliga händelser under rapportperioden

Poolia har med tillträde den 1 april 2019 förvärvat 51 procent av aktierna i Student Node AB. Student Node anordnar event för studenter vid universitet och högskolor. Syftet med förvärvet är att öka Poolias kännedom bland studenter och därmed förbättra kandidatflödet. Den initiala köpeskillingen uppgick till 0,3 MSEK. Totalt kan maximalt 4 MSEK utgå i köpe- och tilläggsköpeskillingar för hela verksamheten. Rörelsen inom Student Node redovisas inom segmentet Poolia Sverige. Se not 4.

Händelser efter rapportperiodens utgång

Inga väsentliga händelser har inträffat efter rapportperiodens utgång.

Transaktioner med närstående

Inga transaktioner med närstående som väsentligt påverkat företagets ställning och resultat har ägt rum under perioden.

För information om den per 31 oktober 2018 genomförda fusionen med Uniflex AB, se www.poolia.com.

KONCERNENS TOTALRESULTAT I SAMMANDRAG

	2019	2018	2019	2018
<i>Belopp i MSEK</i>	okt-dec	okt-dec	jan-dec	jan-dec
Rörelsens intäkter	393,1	476,2	1 679,1	1 942,6
Rörelsens kostnader				
Personalkostnader	-374,6	-442,9	-1 560,4	-1 813,6
Övriga kostnader	-6,6	-26,4	-57,7	-106,7
Avskrivning av anläggningstillgångar	-7,7	-0,6	-31,4	-5,4
Rörelseresultat	4,2	6,3	29,6	16,9
Finansiella intäkter	-0,6	0,6	1,1	3,2
Finansiella kostnader	-0,1	-2,0	-1,8	-2,7
Resultat före skatt	3,5	4,9	28,9	17,4
Skatt	-0,9	1,1	-5,2	-4,8
Periodens resultat från kvarvarande verksamhet	2,6	6,0	23,7	12,6
Verksamheter under avveckling				
Periodens resultat från verksamheter under avveckling	0,0	0,0	0,0	-1,2
Periodens resultat	2,6	6,0	23,7	11,4
Övrigt totalresultat				
<i>Poster som kommer att omföras till resultatet</i>				
Omräkningsdifferenser	-4,0	0,8	-3,7	1,3
Summa totalresultat för perioden	-1,4	6,8	20,0	12,7
Rörelsemarginal, kvarvarande verksamhet %	1,1	1,3	1,8	0,9
Vinstmarginal, kvarvarande verksamhet %	0,9	1,0	1,7	0,9
Periodens resultat hänförligt till:				
Moderbolagets aktieägare	2,6	6,0	23,6	11,4
Innehav utan bestämmande inflytande	0,0	0,0	0,1	0,0
Resultat per aktie, före och efter utspädning, SEK				
Resultat per aktie, från kvarvarande verksamhet och verksamheter under avveckling	0,06	0,13	0,51	0,24
Resultat per aktie, från kvarvarande verksamhet	0,06	0,13	0,51	0,27
Summa totalresultat hänförligt till:				
Moderbolagets aktieägare	-1,4	6,8	19,9	12,7
Innehav utan bestämmande inflytande	0,0	0,0	0,1	0,0

KONCERNENS BALANSRÄKNING I SAMMANDRAG

<i>Belopp i MSEK</i>	2019-12-31	2018-12-31
Tillgångar		
<i>Anläggningstillgångar</i>		
Goodwill	20,9	19,2
Nyttjanderättstillgångar*	39,3	-
Övriga anläggningstillgångar	6,0	5,3
Uppskjutna skattefordringar	9,6	13,8
<i>Omsättningstillgångar</i>		
Kortfristiga fordringar	375,3	435,7
Likvida medel	29,9	57,5
Summa tillgångar	481,0	531,5
Eget kapital och skulder		
Eget kapital	153,2	144,9
Innehav utan bestämmande inflytande	1,0	0,0
Totalt eget kapital	154,2	144,9
<i>Långfristiga skulder</i>		
Långfristig leasingskuld**	18,6	-
<i>Kortfristiga skulder</i>		
Räntebärande skulder	0,0	40,1
Övriga kortfristiga skulder***	308,2	346,5
Summa eget kapital och skulder	481,0	531,5

* Leasingtillgångar enligt IFRS 16 som gäller från 1 januari 2019.

** Långfristig del av leasingskulden enligt IFRS 16 som gäller från 1 januari 2019.

*** Inklusivt kortfristig del 20,3 MSEK av leasingskulden enligt IFRS 16 som gäller från 1 januari 2019.

KONCERNENS KASSAFLÖDESANALYS I SAMMANDRAG

<i>Belopp i MSEK</i>	2019	2018	2019	2018
	okt-dec	okt-dec	jan-dec	jan-dec
Resultat före skatt	3,6	4,9	28,9	17,4
Justeringsposter	2,7	-0,3	28,0	4,7
Betald skatt	4,2	-4,3	-1,8	-7,6
Kassaflöde från den löpande verksamheten före förändring av rörelsekapital	10,5	0,3	55,1	14,5
Ökning (-)/minskning (+) av kortfristiga fordringar	14,2	28,7	57,0	9,3
Ökning (+)/minskning (-) av kortfristiga skulder	-18,0	-21,2	-58,6	-23,4
Kassaflöde från den löpande verksamheten	6,7	7,8	53,5	0,4
Kassaflöde från investeringsverksamheten	-0,9	-0,2	-1,8	-3,3
Utdelning till aktieägarna	0,0	0,0	-11,7	-38,9
Upplåning/Amortering av lån	0,0	10,5	-40,1	19,7
Amorteringar av leasingkulder	-7,2	-	-28,0	-
Kassaflöde från finansieringsverksamheten	-7,2	10,5	-79,8	-19,2
Periodens kassaflöde	-1,4	18,1	-28,1	-22,1
Periodens kassaflöde, verksamheter under avveckling	0,0	0,0	0,0	0,0
Likvida medel vid periodens början	32,2	38,0	57,5	78,5
Kursdifferens i likvida medel	-0,9	1,4	0,5	1,1
Likvida medel vid periodens slut	29,9	57,5	29,9	57,5

FÖRÄNDRING AV KONCERNENS EGET KAPITAL I SAMMANDRAG

<i>Belopp i MSEK</i>	2019	2018
	jan-dec	jan-dec
Belopp vid periodens ingång	144,9	171,1
Summa totalresultat för perioden hänförligt till moderbolagets aktieägare	20,0	12,7
Utdelning till moderbolagets aktieägare	-11,7	-38,9
Belopp vid periodens utgång hänförligt till moderbolagets aktieägare	153,2	144,9
Innehav utan bestämmande inflytande	1,0	0,0
Totalt eget kapital vid periodens utgång	154,2	144,9

MODERBOLAGETS RESULTATRÄKNING I SAMMANDRAG

<i>Belopp i MSEK</i>	2019 okt-dec	2018 okt-dec	2019 jan-dec	2018 jan-dec
Rörelsens intäkter	2,2	0,6	11,7	15,2
Rörelsens kostnader				
Personalkostnader	-1,5	-2,2	-8,4	-19,4
Övriga kostnader	-0,6	0,2	-2,9	-6,9
Avskrivning anläggningstillgångar	-0,1	-0,2	-0,4	-0,5
Rörelseresultat	0,0	-1,6	0,0	-11,6
Finansiella intäkter	0,2	0,1	27,7	1,5
Finansiella kostnader	0,0	-0,1	-0,3	-1,9
Resultat efter finansiella poster	0,2	-1,6	27,4	-12,0
Koncernbidrag	11,9	0,8	11,9	0,7
Skatt	-2,7	2,8	-2,7	2,8
Periodens resultat	9,4	2,0	36,7	-8,5
Summa totalresultat för perioden	9,4	2,0	36,7	-8,5

MODERBOLAGETS BALANSRÄKNING I SAMMANDRAG

<i>Belopp i MSEK</i>	2019-12-31	2018-12-31
Tillgångar		
<i>Anläggningstillgångar</i>		
Andelar i koncernföretag	33,7	33,7
Uppskjuten skattefordran	3,1	5,8
Övriga anläggningstillgångar	0,2	0,6
<i>Omsättningstillgångar</i>		
Kortfristiga fordringar	0,9	2,1
Fordringar på koncernföretag	57,6	75,7
Likvida medel	0,1	0,0
Summa tillgångar	95,6	117,9
Eget kapital och skulder		
Eget kapital	87,1	62,1
Skulder till koncernföretag	6,1	17,6
Räntebärande skulder	0,0	34,6
Övriga kortfristiga skulder	2,4	3,6
Summa eget kapital och skulder	95,6	117,9

KONCERNENS NYCKELTAL KVARTALSÖVERSIKT

	2019	2019	2019	2019	2018	2018	2018	2018
	okt-dec	jul-sep	apr-jun	jan-mar	okt-dec	jul-sep	apr-jun	jan-mar
Rörelsens intäkter	393,1	420,1	439,3	435,8	476,0	478,2	510,8	477,4
Tillväxt, %	-17,4	-12,1	-14,0	-8,7	-6,9	-2,0	5,1	0,8
Rörelsemarginal, %	1,1	2,6	0,7	2,6	1,3	1,4	-1,3	2,2
Vinstmarginal, %	0,9	2,5	0,6	2,8	1,0	1,3	-1,2	2,6
Avkastning på sysselsatt kapital ¹ , %	14,3	15,9	14,0	10,1	10,6	13,7	22,9	29,8
Avkastning på totalt kapital ¹ , %	5,8	6,2	5,1	3,5	3,5	4,5	7,6	10,0
Avkastning på eget kapital ² , %	15,4	17,9	13,1	8,3	7,6	7,5	17,6	23,1
Soliditet, %	32,1	30,1	26,4	27,1	27,3	25,9	24,8	31,7
Andel riskbärande kapital, %	32,1	30,1	26,4	27,1	27,3	25,9	24,8	31,7
Antal årsanställda, genomsnitt	2 638	3 026	2 956	2 892	3 380	3 424	3 410	3 283
Intäkt per anställd, TSEK	149	139	149	151	141	140	150	145
Antal aktier, genomsnitt ³ , (000)	46 637	46 637	46 637	46 637	46 637	46 637	46 637	46 637
Antal aktier, utestående ³ , (000)	46 637	46 637	46 637	46 637	46 637	46 637	46 637	46 637
Resultat per aktie före utspädning ² , SEK	0,06	0,19	0,05	0,22	0,13	0,02	-0,11	0,21
Eget kapital per aktie, SEK	3,31	3,34	3,15	3,33	3,11	2,96	2,95	3,89
Kassaflöde per aktie, SEK	0,14	0,24	0,21	0,55	0,17	-0,33	-0,04	0,21
Aktiekurs vid periodens slut, SEK	6,08	5,70	6,50	7,30	7,82	11,90	13,15	12,70

¹ Rullande 12 månader, inkl. avvecklade verksamheter.

² Ingen utspädningseffekt föreligger.

³ Antal aktier har räknats om för samtliga perioder som om fusionen genomförts den 1 januari 2017.

KONCERNENS NYCKELTAL ÅRSÖVERSIKT

	2019	2018
	jan-dec	jan-dec
Rörelsemarginal, %	1,8	0,9
Vinstmarginal, %	1,7	1,2
Resultat per aktie före utspädning ¹ , SEK	0,51	0,24
Eget kapital per aktie, SEK	3,31	3,11

¹ Ingen utspädningseffekt föreligger.

AVSTÄMNING ALTERNATIVA NYCKELTAL

Definitioner av nyckeltal i återfinns på sidan 16. Poolia presenterar vissa alternativa nyckeltal (Alternative Performance Measures, APM-mått) i delårsrapporten som inte definieras enligt IFRS. Poolia har valt att i särskild bilaga presentera bolagets alternativa nyckeltal i enlighet med europeiska värdepappers- och marknadsmyndighetens (ESMA) beslut. Bilagan är publicerad på www.poolia.com.

NOTER

NOT 1 REDOVISNINGSPRINCIPER

Delårsrapporten har upprättats enligt IAS 34 Delårsrapportering samt Årsredovisningslagen och för moderbolaget i enlighet med Årsredovisningslagen och Rådet för Finansiell Rapporteringens rekommendation RFR 2 Redovisning i juridiska personer. De redovisningsprinciper och beräkningsmetoder som tillämpats för koncernen och moderbolaget överensstämmer med de redovisningsprinciper och beräkningsmetoder som användes vid upprättandet av Poolias årsredovisning för 2018, med undantag för nedan beskrivna ändringar till följd av tillämpningen av IFRS 16 Leasingavtal från och med den 1 januari 2019 samt den förnyade bedömningen av vilka prestationsåtaganden som rekryteringsavtalen innehåller, vilket påverkat tidpunkten för redovisning av rekryteringsintäkterna.

Redovisning av förvärv av företag under samma bestämmande inflytande

Fusionen med Uniflex som genomfördes den 31 oktober 2018 var ett förvärv av företag under samma bestämmande inflytande, s.k. common control transaktion, då Uniflex kontrollerades av huvudaktieägaren både före och efter fusionen. Redovisning av förvärv av företag under samma bestämmande inflytande regleras inte i IFRS. Koncernens valda redovisningsprincip är att redovisa common control transaktioner till redovisade värden. Skillnaden mellan fusionsvederlag (apportemission) och redovisade värden på förvärvade tillgångar och skulder redovisas inom eget kapital som en aktieägartransaktion. Koncernen har valt att omräkna jämförelsetalen, varvid fusionen har redovisats som om den hade skett den 1 januari 2017. I jämförelsetalen för 2017–2018 ingår därmed Uniflexs intäkter, kostnader, tillgångar och skulder.

Redovisning av fusionen i moderbolaget

I moderbolaget Poolia AB har de från Uniflex AB övertagna tillgångarna och skulderna redovisats till de i Uniflex AB bokförda värdena. Resultatet i Uniflex AB fram till och med den 31 oktober 2018 har överförts till Poolia AB i sin helhet.

Rekryteringsintäkter IFRS 15 – Förnyad bedömning

IFRS 15 Intäkter från avtal med kunder, ersatte från och med 2018 existerande standarder relaterade till intäktsredovisning. Intäkten ska redovisas när kunden erhåller kontroll över den försålda tjänsten och har möjlighet att använda och erhålla nyttan från tjänsten. Bolagets tidigare bedömning var att rekryteringstjänsten skulle ses som en helhet, som ett prestationsåtagande, och därmed redovisas vid en viss tidpunkt. Bolaget har genomfört en förnyad analys av avtalen för rekryteringstjänsten och bedömer att dessa består av flera separata prestationsåtaganden, varför intäkten från och med 1 januari 2019 redovisas i takt med att respektive prestationsåtagande uppfylls. Detta innebär att Poolia redovisar intäkterna vid en tidigare tidpunkt jämfört med den bedömning som gällde under 2018. Effekterna avser i sin helhet verksamheten i Poolia Sverige och uppgår för perioden januari-december till 2,4 MSEK i ökade intäkter och rörelseresultat.

Nya standarder

IFRS 16 Leasingavtal introducerar en "right of use model" och innebär för leasetagaren att i stort sett samtliga leasingavtal ska redovisas i balansräkningen som nyttjanderätt och leasingkund. Även resultaträkningen påverkas då kostnaden normalt är högre de första åren av leasingavtal för att senare avta. Utöver detta redovisas kostnaden som avskrivningar på tillgången och räntekostnader på skulden i stället för övriga externa kostnader. Tidpunkter för kassaflöden påverkas inte. Kassaflödesanalysen påverkas dock genom att kassaflöden från den löpande verksamheten blir högre då den största delen av de betalningar som görs gällande leasingkulden klassificeras till finansieringsverksamheten. Endast den del av betalningarna som avser ränta ingår i den löpande verksamheten. Koncernen tillämpar lättnadsreglerna för korta leasingavtal (12 månader eller kortare) och leasingavtal där underliggande tillgång uppgår till lågt värde. Dessa redovisas i rörelseresultatet på samma sätt som tidigare operationella leasingavtal. Koncernen tillämpar IFRS 16 från den 1 januari 2019 och har valt att vid övergången tillämpa den förenklade metoden. Enligt detta tillvägagångssätt redovisas nyttjanderättstillgången och leasingkulden till samma belopp och ingen justering av balanserade vinstmedel har skett. Jämförande information har inte räknats om.

Effekt av tillämpningen av de nya reglerna har inneburit en minskad vinst före skatt på ca 0,2 MSEK för januari-december 2019. Förändringar vid övergången till IFRS 16 Leasingavtal redovisas i tabellen i Not 3 Övergångseffekter IFRS 16 nedan. Vid första tillämpningsdagen (1 januari 2019) användes en genomsnittlig marginell låneränta om 3,0 %.

NOT 2 UPPDELNING AV INTÄKTER ENLIGT IFRS 15

Belopp i MSEK

Jan-dec 2019	Poolia Sverige	Poolia Tyskland	Poolia Finland	Uniflex Sverige	Uniflex Norge	Uniflex Finland	Koncernen
Rörelsens intäkter							
Personaluthyrning	395	132	45	863	111	30	1 575
Rekrytering	65	26	6	5	0	3	104
Summa rörelsens intäkter	460	157	50	868	111	33	1 679
Tidpunkt för intäktsredovisning							
Prestationsåtagande uppfylls vid en viss tidpunkt	65	26	6	-	-	-	97
Prestationsåtagande uppfylls över tid	395	132	45	868	111	33	1 582
Summa	460	157	50	868	111	33	1 679

Belopp i MSEK

Jan-dec 2018	Poolia Sverige	Poolia Tyskland	Poolia Finland	Uniflex Sverige	Uniflex Norge	Uniflex Finland	Koncernen
Rörelsens intäkter							
Personaluthyrning	450	168	40	1 050	95	28	1 829
Rekrytering	72	23	5	12	0	2	114
Summa rörelsens intäkter	522	190	45	1 062	95	30	1 943
Tidpunkt för intäktsredovisning							
Prestationsåtagande uppfylls vid en viss tidpunkt	72	23	5	-	-	-	100
Prestationsåtagande uppfylls över tid	450	168	40	1 062	95	30	1 843
Summa	522	190	45	1 062	95	30	1 943

NOT 3 ÖVERGÅNGSEFFEKTER IFRS 16

Belopp i MSEK

Åtaganden för operationella leasingavtal per 2018-12-31	81 672
Diskonterat enligt koncernens marginella låneränta 3%	-5 732
Avdrag för korttidsleasor som kostnadsförs linjärt	-424
Redovisad leasingsskuld per 1 januari 2019	75 516
<i>Varav:</i>	
Kortfristiga leasingsskulder	30 838
Långfristiga leasingsskulder	44 678

NOT 4 RÖRELSEFÖRVÄRV

Poolia har med tillträde den 1 april 2019 förvärvat 51 procent av aktierna i Student Node AB. Student Node anordnar event för studenter vid universitet och högskolor. Syftet med förvärvet är att öka Poolias kännedom bland studenter och därmed förbättra kandidatflödet. Den initiala köpeskillingen uppgick till 0,3 MSEK. Totalt kan maximalt 4 MSEK utgå i köpe- och tilläggsköpeskillingar för hela verksamheten. Per 31 december 2019 finns 1,35 MSEK bokad som tilläggsköpeskillning och skuld. Rörelsen inom Student Node redovisas inom segmentet Poolia Sverige. Koncernens intäkter och resultat under rapportperioden har påverkats marginellt av den förvärvade verksamheten.

DEFINITIONER

NYCKELTAL DEFINIERADE ENLIGT IFRS

Resultat per aktie

Periodens resultat efter skatt dividerat med genomsnittligt antal aktier.

NYCKELTAL SOM INTE ÄR DEFINIERADE ENLIGT IFRS

Tillväxt

Ökning av rörelsens intäkter jämfört med motsvarande period föregående år, uttryckt i procent.

Andel riskbärande kapital

Eget kapital inklusive innehav utan bestämmande inflytande samt avsättningar för skatter i procent av summa tillgångar.

Avkastning på eget kapital

Resultat efter skatt rullande 12 månader dividerat med genomsnittligt eget kapital.

Avkastning på sysselsatt kapital

Resultat före skatt plus finansiella kostnader rullande 12 månader dividerat med genomsnittligt sysselsatt kapital.

Avkastning på totalt kapital

Resultat före skatt plus finansiella kostnader rullande 12 månader dividerat med genomsnittlig summa tillgångar.

Eget kapital per aktie

Eget kapital dividerat med antal utestående aktier.

Intäkt per anställd

Rörelsens intäkter dividerat med genomsnittligt antal årsanställda.

Rörelsemarginal

Rörelseresultat i procent av rörelsens intäkter.

Soliditet

Eget kapital inklusive innehav utan bestämmande inflytande i procent av summa tillgångar.

Sysselsatt kapital

Summa tillgångar minskad med icke räntebärande skulder inklusive avsättningar för skatter.

Vinstmarginal

Resultat före skatt i procent av rörelsens intäkter.

Kassaflöde per aktie

Kassaflöde från den löpande verksamheten dividerat med genomsnittligt antal utestående aktier före utspädning.

Rörelseresultat

Rörelsens intäkter minskat med rörelsens kostnader.

OPERATIVA MÅTT

Antal årsanställda, genomsnitt

Totalt arbetade timmar under perioden dividerat med normalarbetstid för en heltidsanställd.

Årsstämma och kommande rapporttillfällen

Årsstämma kommer att hållas den 28 april 2020 kl. 15.00 på bolagets huvudkontor, Torsgatan 11 i Stockholm. Årsredovisningen för 2019 beräknas utkomma under vecka 15 och hållas tillgänglig på bolagets hemsida www.poolia.com.

Delårsrapport januari-mars 2020	28 april 2020
Delårsrapport januari-juni 2020	24 juli 2020
Delårsrapport januari-september 2020	26 oktober 2020

Avgivande och intygande

Styrelsen och verkställande direktören intygar härmed att bokslutskommunikén för 2019 ger en rättvisande översikt av moderbolaget Poolia AB och koncernens verksamhet, ställning och resultat samt beskriver väsentliga risker och osäkerhetsfaktorer som moderbolaget och de företag som ingår i koncernen står inför.

Stockholm den 19 februari 2020

Björn Öräs
Styrelseordförande

Dag Sundström
Styrelseledamot

Anna Söderblom
Styrelseledamot

Jenny Pizzignacco
Styrelseledamot

Eva Gidlöf
Styrelseledamot

Jan Bengtsson
VD och koncernchef

Denna bokslutskommuniké har inte varit föremål för granskning av bolagets revisorer.

Informationen i denna bokslutskommuniké är sådan information som Poolia AB (publ) är skyldigt att offentliggöra enligt EU:s marknadsmissbruksförordning. Informationen lämnades, genom nedanstående kontaktpersons försorg, för offentliggörande den 19 februari 2020 klockan 07.00 (CET).

Kontaktperson:

Jan Bengtsson
VD och koncernchef
tel. +46 73 600 68 10
jan.bengtsson@poolia.se

POOLIA AB (PUBL)
Torsgatan 11
Box 207
101 24 Stockholm
Tel: 08-555 650 00
Org.nr: 556447-9912
www.poolia.com