



DELÅRSRAPPORT 1 JANUARI – 31 MARS 2020

Kvartalsperioden januari - mars

- Intäkterna uppgick till 370 (436) MSEK.
- Rörelseresultatet uppgick till 1,7 (11,4) MSEK och rörelsemarginalen till 0,4 (2,6) procent.
- Resultatet före skatt uppgick till 0,1 (12,0) MSEK.
- Resultatet efter skatt uppgick till -1,0 (10,1) MSEK.
- Resultatet per aktie före och efter utspädning uppgick till -0,02 (0,22) SEK.
- Kassaflödet från den löpande verksamheten var 31,4 (25,6) MSEK, motsvarande 0,67 (0,55) SEK per aktie.
- Under det första kvartalet 2020 utbröt en global pandemi till följd av covid-19. Pandemin bedöms ha påverkat koncernens omsättning och resultat negativt under slutet av kvartalet.

VD har ordet

Koncernens omsättning minskade i det första kvartalet till 370 MSEK jämfört med 436 MSEK samma period 2019. Det är en minskning på 15 procent. Rörelseresultatet för kvartalet uppgick till 1,7 (11,4) MSEK. Rörelsemarginalen uppgick till 0,4 (2,6) procent.

Efterfrågan på bemanningstjänster har under inledningen av 2020 framförallt präglats av den oro som spridningen av covid-19 gett upphov till. Det har lett till minskad omsättning och resultat för koncernen i sin helhet. Störst minskning har vi upplevt i Tyskland och Norge där samhällena i stora delar stängts. I Sverige, som präglas av mer öppenhet, har vi drabbats i mindre utsträckning även om vi också där upplevt en påtaglig negativ påverkan. Vi har vidtagit en rad åtgärder för att anpassa vår kostnadsbas till nuvarande omständigheter. På samtliga marknader som vi verkar på nyttjas de instrument som ställts till förfogande av respektive lands regeringar. Framförallt rör det sig om olika typer av tillfälliga permitteringar för vår personal samt skattelättnader.

I Sverige har omsättningen och resultatet för både Poolia och Uniflex minskat. Nedgången är störst inom fordonsindustrin och turist- och besöksnäringarna. Intäkterna från vår rekryteringsaffär har också minskat. Från våra kunder inom läkemedel, livsmedel och offentlig sektor ser vi i stort sett oförändrad efterfrågan. Under slutet av april har många av de företag som helt eller delvis hållit stängt inom industrin börjat återta sin produktion i mindre skala.

I Tyskland har många företag hållit helt stängt eller låtit personalen arbeta hemifrån under mars och april. Det har försvårat vår affär. Vi har därför permitterat delar av vår personalstyrka från början av april men vi planerar att ta tillbaka dem när det vänder upp igen.

I Norge har vi en fortsatt god efterfrågan på våra Pooliatjänster och från byggsektorn. Inom vårt största område Olja/Gas har vi dock inte haft någon personal uttyrd alls under mars och april. Inom den sektorn har även oljepriskriget haft en negativ påverkan. Norges generösa permitteringsregler gör dock att vi kommer att kunna hantera situationen på ett bra sätt.

Finland är det land där vi upplevt minst påverkan av Coronakrisen. Efterfrågan på våra rekryteringstjänster har dock minskat.

Vår framtida utveckling är nu beroende av i vilken takt som myndigheterna på våra marknader väljer att minska restriktionerna. Vi har dock i slutet av april sett tecken på att fler företag börjar ta de första stegen mot en normaliserad produktion. Även om det är utmanande tider hyser jag gott hopp om framtiden. Vi har en stark balansräkning och en god kassa. Vi har goda kundrelationer och kompetent personal. Sammantaget är vi därmed redo att hantera såväl ytterligare nedgångar som den uppgång som kommer när världsekonomin vänder upp igen.

Jan Bengtsson
VD och koncernchef

Affärsidé

Poolias affärsidé är att hjälpa företag och organisationer med rekrytering och bemanning av kvalificerad kompetens. Kompetens som bidrar till våra kunders framgång.

Finansiella mål

- Lönsam tillväxt över en konjunkturcykel
- Dela ut minst 50 procent av årets resultat

Vision

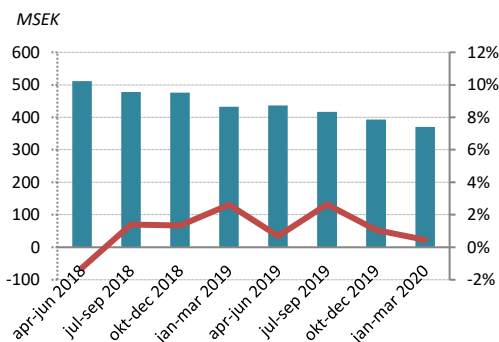
Poolias vision är: Rätt individ på rätt plats – alltid.

JANUARI - MARS

KONCERNEN

Intäkter

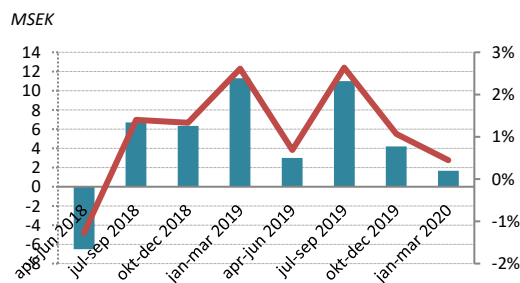
Intäkterna för koncernen minskade med 15 procent till 370 (436) MSEK. Valutaeffekten har påverkat intäkterna positivt med 0,2 procent. Personaluthyrning är det största tjänsteområdet. Tjänsteområdet Rekryterings andel av intäkterna uppgår till 6 (7) procent.



■ Koncernens intäkter
— Rörelsemarginal

Resultat

Rörelseresultatet för koncernen uppgick till 1,7 (11,4) MSEK och rörelsemarginalen till 0,4 (2,6) procent. Koncernens finansnetto uppgick till -1,5 (0,6) MSEK. Resultatet före skatt uppgick till 0,1 (12,0) MSEK. Skatten för koncernen uppgick till -1,1 (-1,9) MSEK.



■ Koncernens rörelseresultat
— Rörelsemarginal

POOLIA SVERIGE

Intäkter

Intäkterna för Poolia Sverige uppgick till 114 (130) MSEK, vilket är en minskning med 12 procent jämfört med motsvarande period föregående år. Andelen rekryteringsintäkter uppgick under kvartalet till 12 (16) procent.

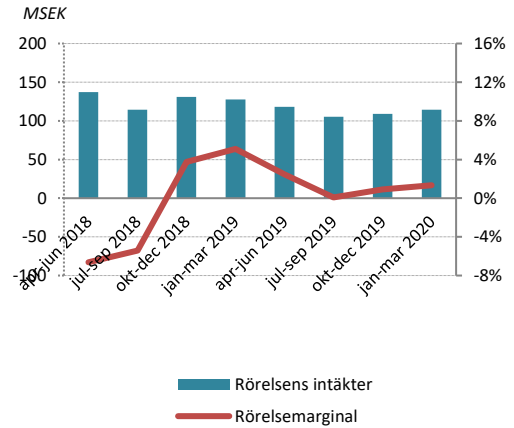
Resultat

Rörelseresultatet i Poolia Sverige var 1,5 (6,5) MSEK. Rörelsemarginalen var 1,3 (5,0) procent.

Kommentar

I Sverige har omsättningen och resultatet minskat för Poolia. Nedgången är störst inom fordonsindustrin och turist- och besöksnäringarna. Även intäkterna från rekryteringsaffären har minskat. Från våra kunder inom läkemedel, livsmedel och offentlig sektor har vi upplevt i stort sett oförändrad efterfrågan. Under slutet av april har många av de företag som hållit stängt inom industrin börjat återta sin produktion i mindre skala.

Andel av koncernens intäkter i kvartalet



UNIFLEX SVERIGE

Intäkter

Intäkterna för Uniflex Sverige uppgick till 192 (222) MSEK, vilket är en minskning med 13 procent jämfört med motsvarande period föregående år.

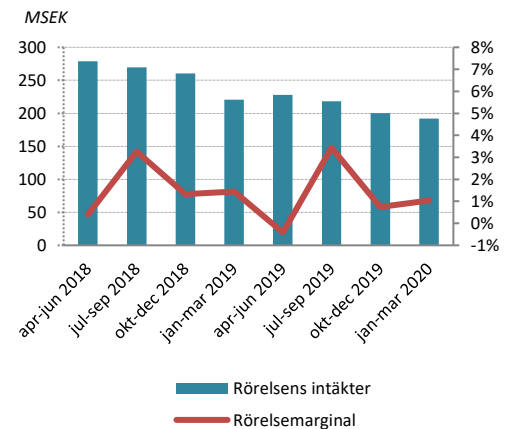
Resultat

Rörelseresultatet i Uniflex Sverige var 2,0 (3,2) MSEK. Rörelsemarginalen var 1,0 (1,5) procent.

Kommentar

För Uniflex Sverige har omsättningen och resultatet minskat. Störst negativ påverkan kommer från fordonsindustrin. Däremot har efterfrågan från läkemedels- och livsmedelsbranschen varit stabil. Under slutet av april har många av de företag som hållit stängt inom industrin börjat återta sin produktion i mindre skala.

Andel av koncernens intäkter i kvartalet



POOLIA FINLAND

Intäkter

Intäkterna för Poolia Finland uppgick till 10 (13) MSEK, vilket är en minskning med 22 procent jämfört med motsvarande period föregående år. Andelen rekryteringsintäkter uppgick under kvartalet till 16 (9) procent.

Resultat

Rörelseresultatet i Poolia Finland var 0,5 (0,7) MSEK. Rörelsemarginalen var 5,0 (5,4) procent.

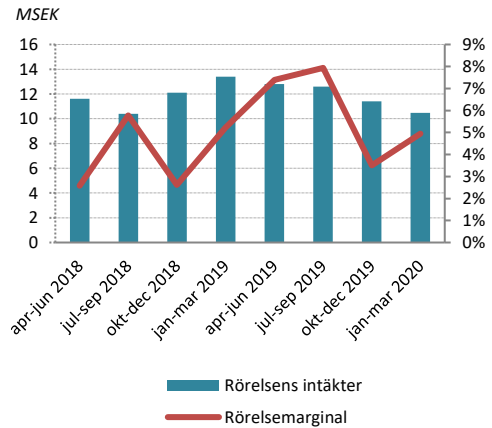
Kommentar

Omsättningen och resultatet har minskat för Poolia Finland i spåren av covid-19 pandemin, men Poolia har klarat sig förhållandevis bra och når en god rörelsemarginal i kvartalet.

Andel av koncernens intäkter i kvartalet



Poolia Finland
3%



UNIFLEX FINLAND

Intäkter

Intäkterna för Uniflex Finland uppgick till 8 (7) MSEK, en ökning med 11 procent jämfört med motsvarande period föregående år.

Resultat

Rörelseresultatet i Uniflex Finland var 0,1 (0,0) MSEK. Rörelsemarginalen var 1,3 (0,0) procent.

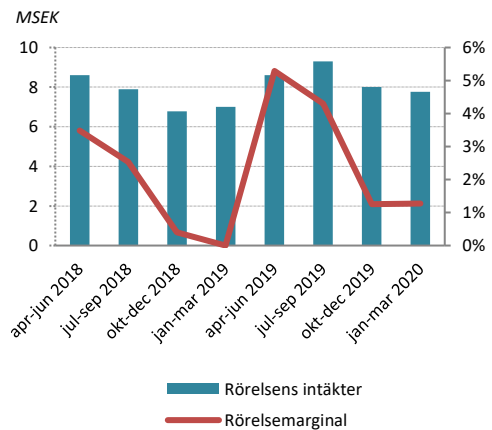
Kommentar

Omsättningen och resultatet har hittills inte påverkats för Uniflex Finland av den pågående pandemin.

Andel av koncernens intäkter i kvartalet



Uniflex Finland
2%



POOLIA TYSKLAND

Intäkter

Intäkterna för Poolia Tyskland uppgick till 34 (40) MSEK, vilket är en minskning med 15 procent jämfört med motsvarande period föregående år. Andelen rekryteringsintäkter uppgick under kvartalet till 13 (19) procent.

Resultat

Rörelseresultatet i Poolia Tyskland var -1,7 (0,8) MSEK. Rörelsemarginalen var -4,9 (2,1) procent.

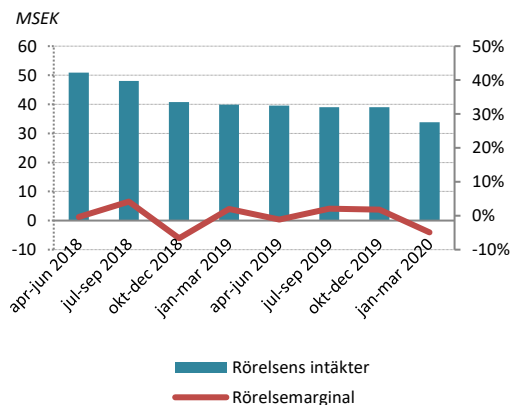
Kommentar

I Tyskland har många företag hållit helt stängt eller låtit personalen arbeta hemifrån under mars. Det har haft en negativ inverkan på oss och lett till minskad omsättning och förlust i kvartalet. Vi har därför permitterat delar av vår personalstyrka från början av april, men vi är beredda att ta tillbaka dem när det vänder upp igen.

Andel av koncernens intäkter i kvartalet



Poolia Tyskland
9%



UNIFLEX NORGE

Intäkter

Intäkterna för Uniflex Norge uppgick till 12 (24) MSEK, vilket är en minskning med 51 procent jämfört med motsvarande period föregående år.

Resultat

Rörelseresultatet i Uniflex Norge var -0,8 (0,0) MSEK. Rörelsemarginalen var -7,0 (0,0) procent.

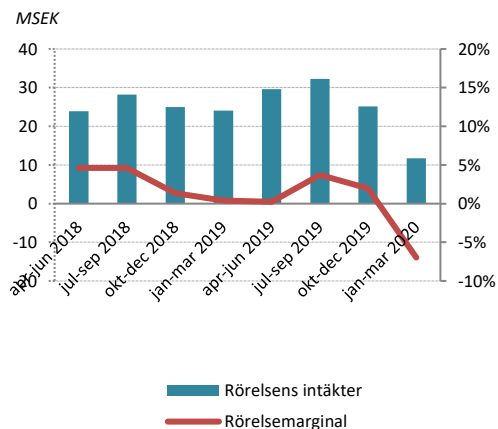
Kommentar

I Norge har vi en fortsatt god efterfrågan på våra Pooliatjänster och från byggsektorn. Inom vårt största område Olja/Gas har vi dock inte haft någon personal uthyrd alls under mars och hittills i april. Inom den sektorn har även oljepriskriget haft en negativ inverkan på oss. Det har lett till minskad omsättning och förlust i kvartalet. Norges generösa permitteringsregler gör dock att vi kommer kunna hantera situationen på ett bra sätt.

Andel av koncernens intäkter i kvartalet



Uniflex Norge
3%



Rörelsesegment

Poolia tillämpar en segmentsredovisning som följer den interna rapporteringen, vilket utöver en geografisk indelning, även innebär en uppdelning på Poolia respektive Uniflex.

I Poolia-delen utgörs de geografiska segmenten av Sverige, Finland och Tyskland och i Uniflex-delen av Sverige, Finland och Norge. Samtliga moderbolagskostnader fördelas ut på rörelsesegmenten.

INTÄKTER PER RÖRELSESEGMENT

MSEK	2020	2019	2019
	jan-mar	jan-mar	jan-dec
Poolia Sverige	114,3	130,0	460,1
Poolia Tyskland	33,8	39,9	157,4
Poolia Finland	10,5	13,4	50,2
Uniflex Sverige	192,0	221,5	867,5
Uniflex Norge	11,7	24,1	111,1
Uniflex Finland	7,8	7,0	32,9
Summa intäkter	370,1	435,8	1 679,1

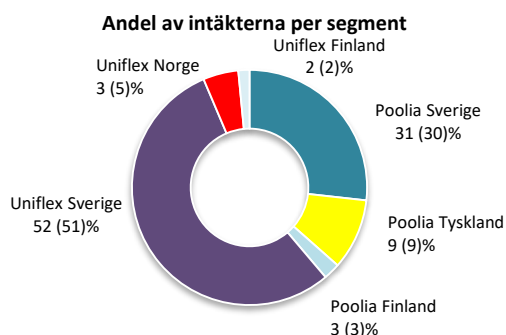
RÖRELSERESULTAT PER RÖRELSESEGMENT

MSEK	2020	2019	2019
	jan-mar	jan-mar	jan-dec
Poolia Sverige	1,5	6,5	10,5
Poolia Tyskland	-1,7	0,8	1,9
Poolia Finland	0,5	0,7	3,0
Uniflex Sverige	2,0	3,2	11,3
Uniflex Norge	-0,8	0,0	1,9
Uniflex Finland	0,1	0,0	1,0
Rörelseresultat	1,7	11,4	29,6
Finansiella poster	-1,6	0,6	-0,7
Resultat före skatt	0,1	12,0	28,9

JANUARI – MARS KONCERNEN

Intäkter

Intäkterna för koncernens verksamhet minskade med 15 procent till 370 (436) MSEK. Valutaeffekten har påverkat intäkterna positivt med 0,2 procent. Personaluthyrning är det största tjänsteområdet. Andelen rekryteringsintäkter uppgår till 6 (7) procent. Nedan visas hur hela koncernens intäkter fördelas per segment under perioden.



Resultat

Rörelseresultatet uppgick till 1,7 (11,4) MSEK och rörelsemarginalen till 0,4 (2,6) procent. Koncernens finansnetto uppgick till -1,6 (0,6) MSEK. Resultatet före skatt uppgick till 0,1 (12,0) MSEK. Skattekostnaden i koncernen uppgick till -1,1 (-1,9) MSEK.

Likviditet och finansiering

Koncernens likvida medel uppgick per den 31 mars 2020 till 53,9 (58,4) MSEK. Kassaflödet från den löpande verksamheten uppgick under perioden till 31,4 (25,6) MSEK. Soliditeten uppgick per den 31 mars 2020 till 31,6 (27,1) procent.

I koncernens svenska del finns en gemensam cash pool och en beviljad checkkredit på 40 (40) MSEK, vilken per den 31 mars 2020 var utnyttjad med 0,0 (22,2) MSEK. I moderbolaget redovisas moderbolagets tillgodohavande eller kreditutnyttjande.

Investeringar

Koncernens investeringar i anläggningstillgångar under perioden uppgick till 1,8 (0,4) MSEK.

Aktien

Pooliaaktien är noterad på Nasdaq Stockholm, Small Cap, under beteckningen POOL B. Den 31 mars 2020 finns totalt 46 636 868 aktier utgivna, fördelat på 10 864 300 A-aktier och 35 772 568 B-aktier. Balansdagskursen var 3,68 SEK. Under perioden har 3 647 308 aktier omsatts till ett belopp om 20,7 MSEK.

Utdelningspolicy och utdelning

Poolias långsiktiga utdelningspolicy är att den årliga utdelningen normalt ska överstiga 50 procent av koncernens resultat efter skatt.

Mot bakgrund av rådande osäkerhet till följd av covid-19 pandemin och för att ytterligare förstärka Poolias redan starka finansiella ställning och på så sätt öka bolagets

finansiella uthållighet, har styrelsen föreslagit att ingen utdelning lämnas till aktieägarna.

Medarbetare

Antalet årsanställda har i genomsnitt uppgått till 2 528 personer (2 892). Per den 31 mars 2020 uppgick antalet anställda till 3 431 personer (3 766).

Säsongsvariationer

Antal arbetsdagar under 2020 för respektive segment visas i tabellen nedan.

	Sverige	Tyskland	Finland	Norge
jan - mar	63(63)	63(63)	63(63)	62(63)
apr - jun	60(59)	60(60)	60(60)	59(58)
jul - sep	66(66)	66(66)	66(66)	66(66)
okt - dec	63(62)	63(60)	63(61)	63(62)
Helåret	252(250)	252(249)	252(250)	250(249)

Moderbolaget

I moderbolaget bedrivs övergripande koncernledning, utveckling och finansförvaltning. Samtliga moderbolagskostnader fördelas ut på rörelsesegmenten. Omsättningen under perioden uppgick till 2,8 (3,3) MSEK och resultatet efter finansiella poster till 2,4 (11,0) MSEK. Resultatminskningen förklaras främst av minskade erhållna utdelningar från dotterbolag under första kvartalet 2020.

Väsentliga risker och osäkerhetsfaktorer

Risker och riskhantering finns beskrivna i Poolias årsredovisning för 2019. Riskerna kan sammanfattas i den starka konkurrensen på marknaden, konjunkturförändringar, kund- och personberoende, lagstiftning och regleringar samt finansiella risker. Samma väsentliga risker och osäkerhetsfaktorer som förelåg per den 31 december 2019 föreligger även per den 31 mars 2020.

Under 2020 har pandemin covid-19 medfört nya risker genom att efterfrågan på koncernens tjänster minskat som en effekt av att den generella konjunkturen är väsentligt försvagad. För att minimera riskerna för långvariga negativa konsekvenser för Poolia analyserar och utvärderar koncernledningen och styrelsen kontinuerligt dels underliggande trender och förändringar på marknaden, dels eventuella stödpaket och lättnader i de olika länder som koncernen är verksam i. Med utgångspunkt från analyserna utformas handlingsplaner och genomförs omedelbara åtgärder i syfte att hantera eller mildra riskerna.

Valberedning

Valberedningen inför årsstämman 2020, som består av Petter Stillström (AB Traction), Fredrik Palmstierna samt Björn Öräs och där Petter Stillström utsetts till valberedningens ordförande, har tillsatts genom att styrelsens ordförande sammankallat de tre röstmässigt största aktieägarna, vilka, om de så önskat, utsett var sin representant som tillsammans med styrelsens ordförande utgör valberedningen.

Väsentliga händelser under rapportperioden

Under rapportperioden har pandemin covid-19 brutit ut. Denna ser ut att, i alla fall på kort sikt, få stor effekt på bemanningsbranschen då många företag och organisationer signalerar att de planerar såväl uppsägning av egen personal, som minskning av externa konsulter och inhyrd personal. Poolia har redan erfarit minskad efterfrågan i vissa delar av verksamheten. Ledningen och styrelsen övervakar löpande verksamhetens utveckling i detta sammanhang för att snabbt och effektivt kunna hantera de eventuella risker och situationer som kan uppstå.

Händelser efter rapportperiodens utgång

Inga väsentliga händelser har inträffat efter rapportperiodens utgång.

Transaktioner med närstående

Inga transaktioner med närstående som väsentligt påverkat företagets ställning och resultat har ägt rum under perioden.

KONCERNENS TOTALRESULTAT I SAMMANDRAG

	2020	2019	2019
<i>Belopp i MSEK</i>	jan-mar	jan-mar	jan-dec
Rörelsens intäkter	370,1	435,8	1 679,1
Rörelsens kostnader			
Personalkostnader	-337,7	-399,3	-1 560,4
Övriga kostnader	-23,5	-17,1	-57,7
Avskrivning av anläggningstillgångar	-7,3	-8,0	-31,4
Rörelseresultat	1,7	11,4	29,6
Finansiella intäkter	0,6	1,2	1,1
Finansiella kostnader	-2,1	-0,6	-1,8
Resultat före skatt	0,1	12,0	28,9
Skatt	-1,1	-1,9	-5,2
Periodens resultat	-1,0	10,1	23,7
Övrigt totalresultat			
<i>Poster som kommer att omföras till resultatet</i>			
Omräkningsdifferenser	3,2	0,1	-3,7
Summa totalresultat för perioden	2,2	10,2	20,0
Rörelsemarginal, %	0,4	2,6	1,8
Vinstmarginal, %	0,0	2,8	1,7
Periodens resultat hänförligt till:			
Moderbolagets aktieägare	-0,9	10,1	23,7
Innehav utan bestämmande inflytande	-0,1	0,1	0,0
Resultat per aktie, före och efter utspädning, SEK			
Resultat per aktie	-0,02	0,22	0,51
Summa totalresultat hänförligt till:			
Moderbolagets aktieägare	2,3	10,1	20,0
Innehav utan bestämmande inflytande	-0,1	0,1	0,0

KONCERNENS BALANSRÄKNING I SAMMANDRAG

<i>Belopp i MSEK</i>	2020-03-31	2019-03-31	2019-12-31
Tillgångar			
<i>Anläggningstillgångar</i>			
Goodwill	21,2	19,3	20,9
Nyttjanderättstillgångar	55,9	68,0	39,3
Övriga anläggningstillgångar	6,6	5,2	6,0
Uppskjutna skattefordringar	8,4	12,9	9,6
<i>Omsättningstillgångar</i>			
Kortfristiga fordringar	348,9	407,7	375,3
Likvida medel	53,9	58,4	29,9
Summa tillgångar	494,9	571,5	481,0
Eget kapital och skulder			
Eget kapital	155,4	155,0	153,2
Innehav utan bestämmande inflytande	1,0	0,1	1,0
Totalt eget kapital	156,4	155,1	154,2
<i>Långfristiga skulder</i>			
Långfristig leasingskuld	33,9	44,7	18,6
<i>Kortfristiga skulder</i>			
Räntebärande skulder	0,0	22,5	0,0
Kortfristig leasingskuld	22,1	23,9	20,3
Övriga kortfristiga skulder	282,5	325,3	287,9
Summa eget kapital och skulder	494,9	571,5	481,0

KONCERNENS KASSAFLÖDESANALYS I SAMMANDRAG

<i>Belopp i MSEK</i>	2020	2019	2019
	jan-mar	jan-mar	jan-dec
Resultat före skatt	0,1	12,0	28,9
Justeringsposter	10,3	10,2	28,0
Betald skatt	-3,1	-3,3	-1,8
Kassaflöde från den löpande verksamheten före förändring av rörelsekapital	7,3	18,9	55,1
Ökning (-)/minskning (+) av kortfristiga fordringar	29,5	28,0	57,0
Ökning (+)/minskning (-) av kortfristiga skulder	-5,4	-21,3	-58,3
Kassaflöde från den löpande verksamheten	31,4	25,6	53,8
Kassaflöde från investeringsverksamheten	-1,8	-0,4	-2,2
Utdelning till aktieägarna	0,0	0,0	-11,7
Upplåning/Amortering av lån	0,0	-17,6	-40,1
Amorteringar av leasingskulder	-6,1	-7,3	-28,0
Kassaflöde från finansieringsverksamheten	-6,1	-24,9	-79,7
Periodens kassaflöde	23,5	0,3	-28,1
Likvida medel vid periodens början	29,9	57,5	57,5
Kursdifferens i likvida medel	0,5	0,6	0,5
Likvida medel vid periodens slut	53,9	58,4	29,9

FÖRÄNDRING AV KONCERNENS EGET KAPITAL I SAMMANDRAG

<i>Belopp i MSEK</i>	2020	2019	2019
	jan-mar	jan-mar	jan-dec
Belopp vid periodens ingång	153,2	144,9	144,9
Summa totalresultat för perioden hänförligt till moderbolagets aktieägare	2,2	10,1	20,0
Utdelning till moderbolagets aktieägare	0,0	0,0	-11,7
Belopp vid periodens utgång hänförligt till moderbolagets aktieägare	155,4	155,0	153,2
Innehav utan bestämmande inflytande	1,0	0,1	1,0
Totalt eget kapital vid periodens utgång	156,4	155,1	154,2

MODERBOLAGETS RESULTATRÄKNING I SAMMANDRAG

<i>Belopp i MSEK</i>	2020	2019	2019
	jan-mar	jan-mar	jan-dec
Rörelsens intäkter	2,8	3,3	11,7
Rörelsens kostnader			
Personalkostnader	-2,1	-2,5	-8,4
Övriga kostnader	-0,6	-0,7	-2,9
Avskrivning anläggningstillgångar	-0,1	-0,1	-0,4
Rörelseresultat	0,0	0,0	0,0
Finansiella intäkter	2,4	11,1	27,7
Finansiella kostnader	-0,1	-0,1	-0,3
Resultat efter finansiella poster	2,4	11,0	27,4
Koncernbidrag	0,0	0,0	11,9
Skatt	0,0	0,0	-2,7
Periodens resultat	2,4	11,0	36,7
Summa totalresultat för perioden	2,4	11,0	36,7

MODERBOLAGETS BALANSRÄKNING I SAMMANDRAG

<i>Belopp i MSEK</i>	2020-03-31	2019-03-31	2019-12-31
Tillgångar			
<i>Anläggningstillgångar</i>			
Andelar i koncernföretag	33,7	33,7	33,7
Fordringar hos koncernföretag	38,7	40,7	38,7
Uppskjutna skattefordringar	3,1	5,8	3,1
Övriga anläggningstillgångar	0,1	0,5	0,2
<i>Omsättningstillgångar</i>			
Kortfristiga fordringar	1,1	1,5	0,9
Fordringar hos koncernföretag	30,0	40,1	33,4
Likvida medel	1,3	0,0	0,1
Summa tillgångar	108,0	122,3	110,1
Eget kapital och skulder			
Eget kapital	89,5	73,0	87,1
Skulder till koncernföretag	16,3	24,1	20,6
Räntebärande skulder	0,0	22,2	0,0
Övriga kortfristiga skulder	2,2	3,0	2,4
Summa eget kapital och skulder	108,0	122,3	110,1

KONCERNENS NYCKELTAL KVARTALSÖVERSIKT

	2020	2019	2019	2019	2019	2018	2018	2018
	jan-mar	okt-dec	jul-sep	apr-jun	jan-mar	okt-dec	jul-sep	apr-jun
Rörelsens intäkter	370,1	393,1	420,1	439,3	435,8	476,0	478,2	510,8
Tillväxt, %	-15,1	-17,4	-12,1	-14,0	-8,7	-6,9	-2,0	5,1
Rörelsemarginal, %	0,5	1,1	2,6	0,7	2,6	1,3	1,4	-1,3
Vinstmarginal, %	0,0	0,9	2,5	0,6	2,8	1,0	1,3	-1,2
Avkastning på sysselsatt kapital ¹ , %	9,8	14,3	15,9	14,0	10,1	10,6	13,7	22,9
Avkastning på totalt kapital ¹ , %	3,9	5,8	6,2	5,1	3,5	3,5	4,5	7,6
Avkastning på eget kapital ² , %	8,2	15,4	17,9	13,1	8,3	7,6	7,5	17,6
Soliditet, %	31,6	32,1	30,1	26,4	27,1	27,3	25,9	24,8
Andel riskbärande kapital, %	31,6	32,1	30,1	26,4	27,1	27,3	25,9	24,8
Antal årsanställda, genomsnitt	2 528	2 638	3 026	2 956	2 892	3 380	3 424	3 410
Intäkt per anställd, TSEK	146	149	139	149	151	141	140	150
Antal aktier, genomsnitt ³ , (000)	46 637	46 637	46 637	46 637	46 637	46 637	46 637	46 637
Antal aktier, utestående ³ , (000)	46 637	46 637	46 637	46 637	46 637	46 637	46 637	46 637
Resultat per aktie före utspädning ² , SEK	-0,02	0,06	0,19	0,05	0,22	0,13	0,02	-0,11
Eget kapital per aktie, SEK	3,35	3,31	3,34	3,15	3,33	3,11	2,96	2,95
Kassaflöde per aktie, SEK	0,67	0,15	0,24	0,21	0,55	0,17	-0,33	-0,04
Aktiekurs vid periodens slut, SEK	3,68	6,08	5,70	6,50	7,30	7,82	11,90	13,15

¹ Rullande 12 månader.

² Ingen utspädningseffekt föreligger.

³ Antal aktier har räknats om för samtliga perioder som om fusionen med Uniflex AB genomförts den 1 januari 2017.

KONCERNENS NYCKELTAL ÅRSÖVERSIKT

	2020	2019	2019
	jan-mar	jan-mar	jan-dec
Rörelsemarginal, %	0,4	2,6	1,8
Vinstmarginal, %	0,0	2,8	1,7
Resultat per aktie före utspädning ¹ , SEK	-0,02	0,22	0,51
Eget kapital per aktie, SEK	3,35	3,33	3,31

¹ Ingen utspädningseffekt föreligger.

AVSTÄMNING ALTERNATIVA NYCKELTAL

Definitioner av nyckeltal i återfinns på sidan 16. Poolia presenterar vissa alternativa nyckeltal (Alternative Performance Measures, APM-mått) i delårsrapporten som inte definieras enligt IFRS. Poolia har valt att i särskild bilaga presentera bolagets alternativa nyckeltal i enlighet med europeiska värdepappers- och marknadsmyndighetens (ESMA) beslut. Bilagan är publicerad på www.poolia.com.

NOTER

NOT 1 REDOVISNINGSPRINCIPER

Delårsrapporten har upprättats enligt IAS 34 Delårsrapportering samt Årsredovisningslagen och för moderbolaget i enlighet med Årsredovisningslagen och Rådet för Finansiell Rapportering rekommendation RFR 2 Redovisning i juridiska personer. De redovisningsprinciper och beräkningsmetoder som tillämpats för koncernen och moderbolaget överensstämmer med de redovisningsprinciper och beräkningsmetoder som användes vid upprättandet av Poolias årsredovisning för 2019. Nya eller reviderade IFRS samt tolkningsuttalanden från IFRIC har inte haft någon materiell effekt på koncernens eller moderbolagets resultat, ställning och upplysningar.

NOT 2 UPPDELNING AV INTÄKTER ENLIGT IFRS 15

Belopp i MSEK

Jan-mar 2020	Poolia Sverige	Poolia Tyskland	Poolia Finland	Uniflex Sverige	Uniflex Norge	Uniflex Finland	Koncernen
Rörelsens intäkter							
Personaluthyrning	101	29	9	191	12	7	348
Rekrytering	14	5	2	1	0	1	22
Summa rörelsens intäkter	114	34	10	192	12	8	370
Tidpunkt för intäktsredovisning							
Prestationsåtagande uppfylls vid en viss tidpunkt	14	5	2	-	-	-	20
Prestationsåtagande uppfylls över tid	101	29	9	192	12	8	350
Summa	114	34	10	192	12	8	370

Belopp i MSEK

Jan-mar 2019	Poolia Sverige	Poolia Tyskland	Poolia Finland	Uniflex Sverige	Uniflex Norge	Uniflex Finland	Koncernen
Rörelsens intäkter							
Personaluthyrning	110	32	12	220	24	6	404
Rekrytering	20	7	1	2	0	1	32
Summa rörelsens intäkter	130	40	13	222	24	7	436
Tidpunkt för intäktsredovisning							
Prestationsåtagande uppfylls vid en viss tidpunkt	20	7	1	-	-	-	29
Prestationsåtagande uppfylls över tid	110	32	12	222	24	7	407
Summa	130	40	13	222	24	7	436

DEFINITIONER

NYCKELTAL DEFINIERADE ENLIGT IFRS

Resultat per aktie

Periodens resultat efter skatt dividerat med genomsnittligt antal aktier.

NYCKELTAL SOM INTE ÄR DEFINIERADE ENLIGT IFRS

Tillväxt

Ökning av rörelsens intäkter jämfört med motsvarande period föregående år, uttryckt i procent.

Andel riskbärande kapital

Eget kapital inklusive innehav utan bestämmande inflytande samt avsättningar för skatter i procent av summa tillgångar.

Avkastning på eget kapital

Resultat efter skatt rullande 12 månader dividerat med genomsnittligt eget kapital.

Avkastning på sysselsatt kapital

Resultat före skatt plus finansiella kostnader rullande 12 månader dividerat med genomsnittligt sysselsatt kapital.

Avkastning på totalt kapital

Resultat före skatt plus finansiella kostnader rullande 12 månader dividerat med genomsnittlig summa tillgångar.

Eget kapital per aktie

Eget kapital dividerat med antal utestående aktier.

Intäkt per anställd

Rörelsens intäkter dividerat med genomsnittligt antal årsanställda.

Rörelsemarginal

Rörelseresultat i procent av rörelsens intäkter.

Soliditet

Eget kapital inklusive innehav utan bestämmande inflytande i procent av summa tillgångar.

Sysselsatt kapital

Summa tillgångar minskad med icke räntebärande skulder inklusive avsättningar för skatter.

Vinstmarginal

Resultat före skatt i procent av rörelsens intäkter.

Kassaflöde per aktie

Kassaflöde från den löpande verksamheten dividerat med genomsnittligt antal utestående aktier före utspädning.

Rörelseresultat

Rörelsens intäkter minskat med rörelsens kostnader.

OPERATIVA MÅTT

Antal årsanställda, genomsnitt

Totalt arbetade timmar under perioden dividerat med normalarbetstid för en heltidsanställd.

Årsstämma och kommande rapporttillfällen

Årsstämma kommer att hållas den 28 april 2020 kl. 15.00 på bolagets huvudkontor, Torsgatan 11 i Stockholm.

Delårsrapport januari-juni 2020	24 juli 2020
Delårsrapport januari-september 2020	26 oktober 2020
Bokslutskommuniké 2020	17 februari 2021

Avgivande och intygande

Styrelsen och verkställande direktören intygar härmed att delårsrapporten för perioden januari-mars 2020 ger en rättvisande översikt av moderbolaget Poolia AB och koncernens verksamhet, ställning och resultat samt beskriver väsentliga risker och osäkerhetsfaktorer som moderbolaget och de företag som ingår i koncernen står inför.

Stockholm den 28 april 2020

Björn Öräs
Styrelseordförande

Dag Sundström
Styrelseledamot

Anna Söderblom
Styrelseledamot

Jenny Pizzignacco
Styrelseledamot

Eva Gidlöf
Styrelseledamot

Jan Bengtsson
VD och koncernchef

Denna delårsrapport har inte varit föremål för granskning av bolagets revisorer.

Informationen i denna delårsrapport är sådan information som Poolia AB (publ) är skyldigt att offentliggöra enligt EU:s marknadsmissbruksförordning och lagen om värdepappersmarknaden. Informationen lämnades, genom nedanstående kontaktpersons försorg, för offentliggörande den 28 april 2020 klockan 13.30 (CEST).

Kontaktperson:

Jan Bengtsson
VD och koncernchef
tel. +46 73 600 68 10
jan.bengtsson@poolia.se

POOLIA AB (PUBL)
Torsgatan 11
Box 207
101 24 Stockholm
Tel: 08-555 650 00
Org.nr: 556447-9912
www.poolia.com