



BOKSLUTSKOMMUNIKÉ 1 JANUARI – 31 DECEMBER 2020

Kvartalsperioden oktober - december

- Intäkterna uppgick till 406 (393) MSEK.
- Rörelseresultatet uppgick till 6,7 (4,2) MSEK och rörelsemarginalen till 1,7 (1,1) procent.
- Resultatet före skatt uppgick till 6,3 (3,5) MSEK.
- Resultatet efter skatt uppgick till 4,5 (2,6) MSEK.
- Resultatet per aktie före och efter utspädning uppgick till 0,10 (0,06) SEK.
- Kassaflödet från den löpande verksamheten var 7,2 (7,0) MSEK, motsvarande 0,15 (0,15) SEK per aktie.

Helåret januari - december

- Intäkterna uppgick till 1 463 (1 679) MSEK.
- Rörelseresultatet uppgick till 15,8 (29,6) MSEK och rörelsemarginalen till 1,1 (1,8) procent.
- Resultatet före skatt uppgick till 12,5 (28,9) MSEK.
- Resultatet efter skatt uppgick till 7,0 (23,7) MSEK.
- Resultatet per aktie före och efter utspädning uppgick till 0,15 (0,51) SEK.
- Kassaflödet från den löpande verksamheten var 61,0 (53,8) MSEK, motsvarande 1,31 (1,15) SEK per aktie.
- Under det första kvartalet 2020 utbröt en global pandemi till följd av covid-19. Pandemin bedöms ha påverkat koncernens omsättning och resultat negativt under året.
- Soliditeten vid periodens slut uppgick till 32,3 (32,1) procent och koncernens eget kapital per aktie var 3,46 (3,31) SEK.
- Styrelsen föreslår en utdelning om 0,60 (0,00) SEK per aktie, totalt 28,0 (0,0) MSEK.

VD har ordet

Koncernens omsättning ökade i det fjärde kvartalet 2020 till 406 MSEK jämfört med 393 MSEK under samma period 2019. Det är en ökning med 3 procent. Rörelseresultatet för kvartalet uppgick till 6,7 (4,2) MSEK. Rörelsemarginalen uppgick till 1,7 (1,1) procent.

Under det fjärde kvartalet 2020 har covid-19 fortsatt att påverka världen. Restriktioner till följd av pandemin har haft en väsentlig påverkan på det generella marknadsklimatet och den globala ekonomin. Så också på såväl Poolias kunder som på den egna organisationen. Vi har under hela pandemin satt personalens hälsa främst. Anställda som har haft möjlighet att arbeta hemifrån har gjort det och vi har haft en tät dialog med våra kunder runt frågor som rör personalens säkerhet. Under slutet av kvartalet kunde vi se en viss ökning av efterfrågan på våra tjänster då vaccinationsutrollning och därmed gradvis lättade restriktioner nu ger hopp om en bredare återhämnning.

För att vara beredda när efterfrågan till fullo återvänder, beslöt vi att inte permittera personal i Sverige efter den sista september. Denna satsning visade sig lyckosam då omsättningen i Poolia Sverige under det fjärde kvartalet blev högre än motsvarande period föregående år trots en utmanande marknad. Satsningen, och därmed ökade personalkostnaderna, innebar dock att Poolia Sverige inte fullt ut nådde samma resultat som under fjärde kvartalet 2019. För Uniflex Sveriges del har emellertid både omsättning och resultat ökat jämfört med fjärde kvartalet föregående år. En bidragande orsak till det är att vi varit lyckosamma i att leverera kompetent logistikpersonal till den växande e-handeln. Vi märker även att under hela 2020 har både Poolia och Uniflex i Sverige varit framgångsrika i försäljningsarbetet. Det har gjort att vår marknadsandel i Sverige har ökat från 4,7 procent i det tredje kvartalet 2019 till 5,4 procent i det tredje kvartalet 2020, enligt statistik från vår branschorganisation Kompetensföretagen.

I Norge, Finland och Tyskland har vår omsättning fortsatt att minska i pandemins spår. I Norge och Finland lyckas vi dock uppnå positivt rörelseresultat i det fjärde kvartalet. I Tyskland blev det tyvärr förlust, men våra ansträngningar för att vända den verksamheten fortsätter med oförminskad styrka.

Trots de utmanande tider som råder i spåren av covid-19 pandemin, hyser jag gott hopp om framtiden. Vaccinationsprogrammen accelererar, Poolia har en stark balansräkning och vi har en god kassa. Vi har goda kundrelationer och lyckas möta nya kundbehov. Och framförallt har vi en mycket kompetent och engagerad personal. Poolia har sedan slutet av 2020 nya huvudägare, med representanter i vår styrelse. Tillsammans med styrelsen har bolagets ledning de senaste månaderna genomfört ett strategiarbete som mynnat ut i en offensiv expansionsplan. Vi ser framförallt att Poolia tillväxtresa kommer att ske organiskt, men det kan även bli aktuellt med kompletterande förvärv. Sammantaget ser jag därför fram emot 2021 med optimism.

Jan Bengtsson
VD och koncernchef

Affärsidé

Poolias affärsidé är att hjälpa företag och organisationer med rekrytering och bemanning av kvalificerad kompetens. Kompetens som bidrar till våra kunders framgång.

Finansiella mål

- Lönsam tillväxt över en konjunkturcykel
- Dela ut minst 50 procent av årets resultat

Vision

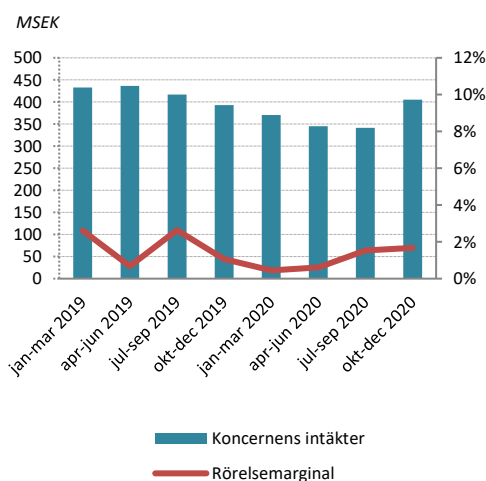
Poolias vision är: Worklife of tomorrow

OKTOBER - DECEMBER

KONCERNEN

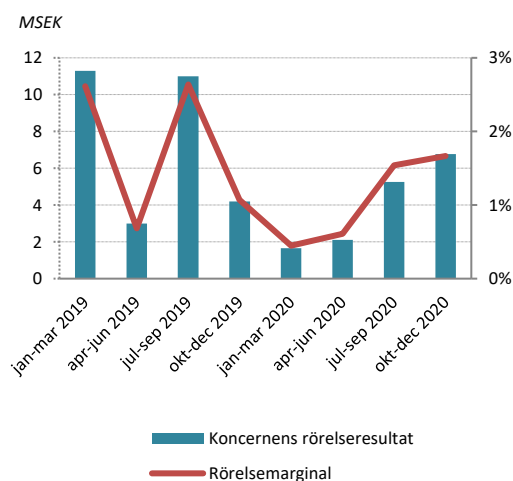
Intäkter

Intäkterna för koncernen ökade med 3 procent till 406 (393) MSEK jämfört med samma period 2019. Valutaeffekten har påverkat intäkterna negativt med 0,6 procent. Personaluthyrning är det största tjänsteområdet. Tjänsteområdet Rekryterings andel av intäkterna uppgår till 5 (6) procent.



Resultat

Rörelseresultatet för koncernen uppgick till 6,7 (4,2) MSEK och rörelsemarginalen till 1,7 (1,1) procent. Koncernens finansnetto uppgick till -0,4 (-0,7) MSEK. Resultatet före skatt uppgick till 6,3 (3,5) MSEK. Skatten för koncernen uppgick till -1,8 (-0,9) MSEK.



POOLIA SVERIGE

Intäkter

Intäkterna för Poolia Sverige uppgick till 114 (109) MSEK, vilket är en ökning med 4 procent jämfört med motsvarande period föregående år. Andelen rekryteringsintäkter uppgick under kvartalet till 11 (14) procent.

Resultat

Rörelseresultatet i Poolia Sverige var 0,5 (1,0) MSEK. Rörelsemarginalen var 0,4 (0,9) procent.

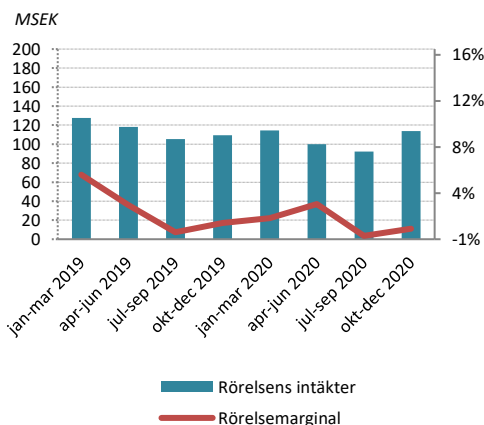
Kommentar

Poolia Sverige har inte haft någon personal permitterad efter sista september. Satsningen visade sig framgångsrik då omsättningen i kvartalet ökade i jämförelse med samma period föregående år trots en utmanande marknad. Detta medförde dock ökade personalkostnader, vilket resulterade i ett sämre resultat i kvartalet jämfört med det fjärde kvartalet 2019. Att vårt offensiva arbete under 2020 lönat sig visar sig också i att vi ökade våra marknadsandelar från 4,7 procent i det tredje kvartalet 2019 till 5,4 procent samma kvartal 2020, enligt statistik från branschorganisationen Kompetensföretagen.

Andel av koncernens intäkter i kvartalet



Poolia Sverige
28%



UNIFLEX SVERIGE

Intäkter

Intäkterna för Uniflex Sverige uppgick till 238 (200) MSEK, vilket är en ökning med 19 procent jämfört med motsvarande period föregående år.

Resultat

Rörelseresultatet i Uniflex Sverige var 7,0 (1,5) MSEK. Rörelsemarginalen var 3,0 (0,7) procent.

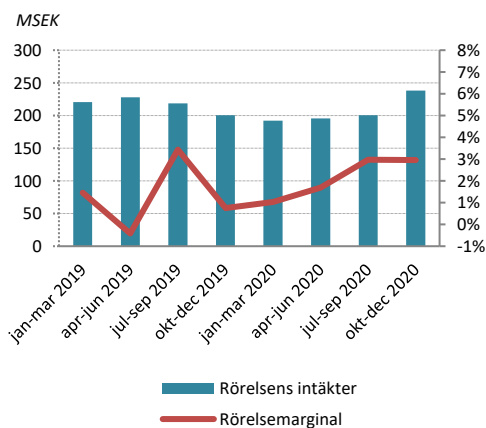
Kommentar

Uniflex Sverige har inte haft någon personal permitterad efter sista september. Det har möjliggjort att både omsättning och resultat ökat jämfört med det fjärde kvartalet föregående år. En bidragande orsak till det är att bolaget varit lyckosamma i att leverera kompetent logistikpersonal till den växande e-handeln. Vi har också satsat på ett offensivt försäljningsarbete under 2020 vilket givit resultat. Det har medfört att vår marknadsandel för den svenska verksamheten har ökat från 4,7 procent i det tredje kvartalet 2019 till 5,4 procent i det tredje kvartalet 2020, enligt statistik från branschorganisationen Kompetensföretagen.

Andel av koncernens intäkter i kvartalet



Uniflex Sverige
59%



POOLIA FINLAND

Intäkter

Intäkterna för Poolia Finland uppgick till 10 (11) MSEK, vilket är en minskning med 8 procent jämfört med motsvarande period föregående år. Andelen rekryteringsintäkter uppgick under kvartalet till 9 (14) procent.

Resultat

Rörelseresultatet i Poolia Finland var 0,3 (0,4) MSEK. Rörelsemarginalen var 2,9 (3,6) procent.

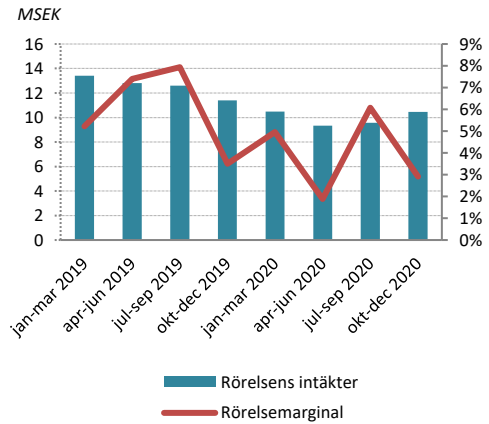
Kommentar

Omsättningen och resultatet minskade för Poolia Finland på grund av covid-19 pandemin, men bolaget lyckas trots detta generera vinst i kvartalet.

Andel av koncernens intäkter i kvartalet



Poolia Finland
3%



UNIFLEX FINLAND

Intäkter

Intäkterna för Uniflex Finland uppgick till 7 (8) MSEK, vilket är en minskning med 14 procent jämfört med motsvarande period föregående år.

Resultat

Rörelseresultatet i Uniflex Finland var 0,1 (0,1) MSEK. Rörelsemarginalen var 0,7 (1,8) procent.

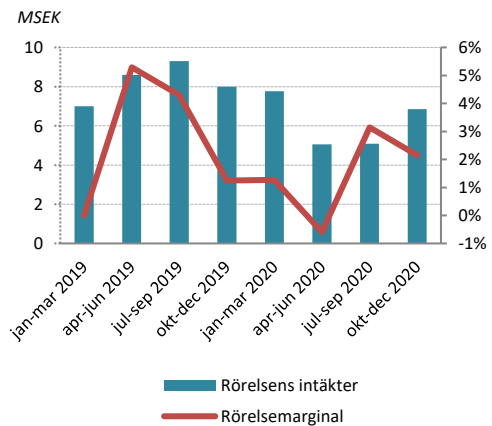
Kommentar

Omsättningen och resultatet minskade även för Uniflex Finland på grund av covid-19 pandemin, men bolaget lyckas trots detta generera vinst i kvartalet.

Andel av koncernens intäkter i kvartalet



Uniflex Finland
2%



POOLIA TYSKLAND

Intäkter

Intäkterna för Poolia Tyskland uppgick till 18 (39) MSEK, vilket är en minskning med 55 procent jämfört med motsvarande period föregående år. Andelen rekryteringsintäkter uppgick under kvartalet till 11 (18) procent.

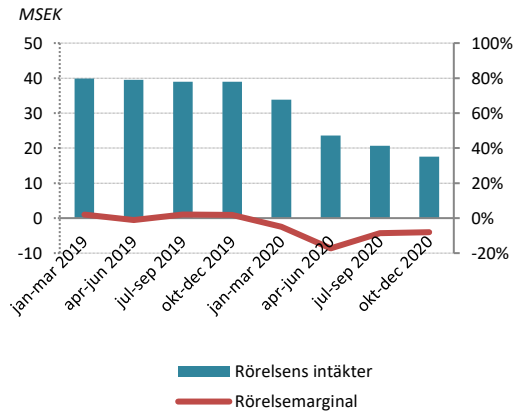

Resultat

Rörelseresultatet i Poolia Tyskland var -1,4 (0,7) MSEK. Rörelsemarginalen var -8,0 (1,8) procent.

Kommentar

Poolia Tyskland har drabbats speciellt hårt av att efterfrågan på bemanningstjänster radikalt har avtagit i spåren av covid-19 pandemin, vilket ledde till minskad omsättning och förlust i det fjärde kvartalet. Vår nya VD sedan i somras har dock fått en bra start och våra ansträngningar för att vända den verksamheten fortsätter med oförminskad styrka.

Andel av koncernens intäkter i kvartalet



UNIFLEX NORGE

Intäkter

Intäkterna för Uniflex Norge uppgick till 19 (25) MSEK, vilket är en minskning med 26 procent jämfört med motsvarande period föregående år.

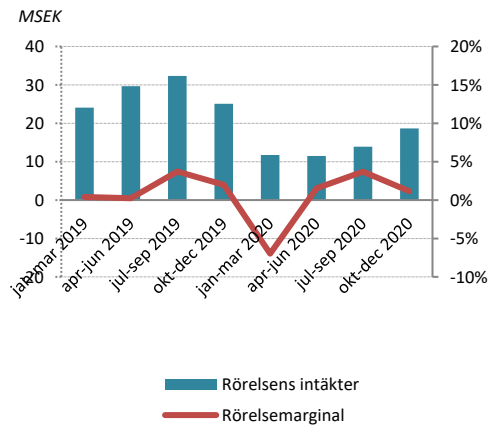
Resultat

Rörelseresultatet i Uniflex Norge var 0,2 (0,5) MSEK. Rörelsemarginalen var 1,2 (1,9) procent.

Kommentar

I Norge har vår nya VD fått en bra start och även om omsättningen minskar är tappet avtagande jämfört med tidigare kvartal och vi lyckas uppnå positivt rörelseresultat i kvartalet.

Andel av koncernens intäkter i kvartalet



Rörelsesegment

Poolia tillämpar en segmentsredovisning som följer den interna rapporteringen, vilket utöver en geografisk indelning, även innebär en uppdelning på Poolia respektive Uniflex.

I Poolia-delen utgörs de geografiska segmenten av Sverige, Finland och Tyskland och i Uniflex-delen av Sverige, Finland och Norge. Samtliga moderbolagskostnader fördelas ut på rörelsesegmenten.

INTÄKTER PER RÖRELSESEGMENT

MSEK	2020	2019	2020	2019
	okt-dec	okt-dec	jan-dec	jan-dec
Poolia Sverige	113,8	109,2	420,4	460,1
Poolia Tyskland	17,6	39,0	95,7	157,4
Poolia Finland	10,5	11,4	39,9	50,2
Uniflex Sverige	238,1	200,4	826,3	867,5
Uniflex Norge	18,7	25,1	55,8	111,1
Uniflex Finland	6,9	8,0	24,6	32,9
Summa intäkter	405,6	393,1	1 462,6	1 679,1

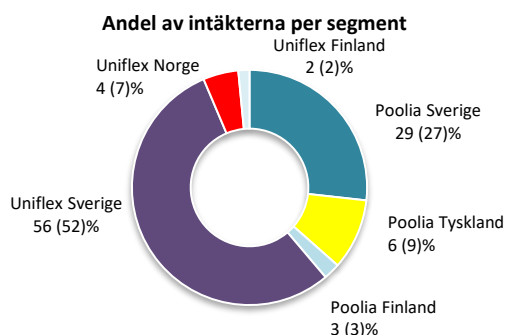
RÖRELSERESULTAT PER RÖRELSESEGMENT

MSEK	2020	2019	2020	2019
	okt-dec	okt-dec	jan-dec	jan-dec
Poolia Sverige	0,5	1,0	4,4	10,5
Poolia Tyskland	-1,4	0,7	-9,0	1,9
Poolia Finland	0,3	0,4	1,6	3,0
Uniflex Sverige	7,0	1,5	18,3	11,3
Uniflex Norge	0,2	0,5	0,1	1,9
Uniflex Finland	0,1	0,1	0,3	1,0
Rörelseresultat	6,7	4,2	15,8	29,6
Finansiella poster	-0,4	-0,7	-3,3	-0,7
Resultat före skatt	6,3	3,5	12,5	28,9

JANUARI – DECEMBER KONCERNEN

Intäkter

Intäkterna för koncernens verksamhet minskade med 13 procent till 1 463 (1 679) MSEK. Valutaeffekten har påverkat intäkterna negativt med 0,5 procent. Personaluthyrning är det största tjänsteområdet. Andelen rekryteringsintäkter uppgår till 5 (6) procent. Nedan visas hur hela koncernens intäkter fördelas per segment under perioden.



Resultat

Rörelseresultatet uppgick till 15,8 (29,6) MSEK och rörelsemarginalen till 1,1 (1,8) procent. Koncernens finansnetto uppgick till -3,3 (-0,7) MSEK. Resultatet före skatt uppgick till 12,5 (28,9) MSEK. Skattekostnaden i koncernen uppgick till -5,5 (-5,2) MSEK.

Likviditet och finansiering

Koncernens likvida medel uppgick per den 31 december 2020 till 64,1 (29,9) MSEK. Kassaflödet från den löpande verksamheten uppgick under perioden till 61,0 (53,8) MSEK. Soliditeten uppgick per den 31 december 2020 till 32,3 (32,1) procent.

I koncernens svenska del finns en gemensam cash pool och en beviljad checkkredit på 40 (40) MSEK, vilken per den 31 december 2020 var utnyttjad med 0,0 (0,0) MSEK. Det är moderbolaget som är innehavare av den gemensamma cash poolen och det totala saldoto redovisas som likvida medel i moderbolaget. Dotterbolagens andel av cash poolen redovisas som fordran/skuld mot koncernbolag.

Investeringar

Koncernens investeringar i anläggningstillgångar under perioden uppgick till 2,5 (2,2) MSEK.

Aktien

Poolias B-aktie är noterad på Nasdaq Stockholm, Small Cap, under beteckningen POOL B. Den 31 december 2020 fanns totalt 46 636 868 aktier utgivna, fördelat på 10 864 300 A-aktier och 35 772 568 B-aktier. Balansdagskursen var 6,04 SEK. Under perioden har 14 310 466 B-aktier omsatts till ett belopp om 80,5 MSEK.

Poolias största aktieägare är Danir Resources AB med en ägarandel per 30 december 2020 uppgående till 47,2 procent av aktierna och 72,7 procent av rösterna. Ingen övrig aktieägare har ett innehav som motsvarar ett röstetal på 10 procent eller mer.

Utdelningspolicy och utdelning

Poolias långsiktiga utdelningspolicy är att den årliga utdelningen normalt ska överstiga 50 procent av koncernens resultat efter skatt.

Med anledning av det osäkra marknadsläget orsakat av covid-19 pandemin beslutade årsstämman den 28 april 2020 att ingen utdelning skulle lämnas till aktieägarna. Styrelsen gör nu bedömningen att marknadsläget och koncernens finansiella ställning medger utdelning för räkenskapsåret 2020.

För räkenskapsåret 2020 uppgår koncernens resultat efter skatt till 7,0 (23,7) MSEK. Styrelsen kommer att föreslå årsstämman en utdelning på 0,60 (0,00) SEK per aktie vilket ger ett belopp om 28,0 (0,0) MSEK, cirka 400 (0) procent av koncernens resultat efter skatt. Poolias soliditet uppgår efter föreslagen utdelning till cirka 28 (32) procent. Styrelsen bedömer utdelningen som försvarlig mot bakgrund av bolagets finansiella ställning.

Medarbetare

Antalet årsanställda har i genomsnitt uppgått till 2 582 personer (2 878). Per den 31 december 2020 uppgick antalet anställda till 3 817 personer (3 455).

Säsongsvariationer

Antal arbetsdagar under 2020 för respektive segment visas i tabellen nedan.

	Sverige	Tyskland	Finland	Norge
jan - mar	63(63)	63(63)	63(63)	62(63)
apr - jun	60(59)	60(60)	60(60)	59(58)
jul - sep	66(66)	66(66)	66(66)	66(66)
okt - dec	63(62)	63(60)	63(61)	63(62)
Helåret	252(250)	252(249)	252(250)	250(249)

Moderbolaget

I moderbolaget bedrivs övergripande koncernledning, utveckling och finansförvaltning. Samtliga moderbolagskostnader fördelas ut på rörelsesegmenten. Omsättningen under perioden uppgick till 10,8 (11,7) MSEK och resultatet efter finansiella poster till 2,7 (27,4) MSEK. Resultatminskningen förklaras främst av minskade erhållna utdelningar från dotterbolag under det första halvåret 2020.

Väsentliga risker och osäkerhetsfaktorer

Risker och riskhantering finns beskrivna i Poolias årsredovisning för 2019. Riskerna kan sammanfattas i den starka konkurrensen på marknaden, konjunkturförändringar, kund- och personberoende, lagstiftning och regleringar samt finansiella risker. Samma väsentliga risker och osäkerhetsfaktorer som förelåg per den 31 december 2019 föreligger även per den 31 december 2020.

Under 2020 har covid-19 pandemin medfört nya risker genom att efterfrågan på koncernens tjänster minskat som en effekt av att den generella konjunkturen är väsentligt försvagad. För att minimera riskerna för långvariga negativa konsekvenser för Poolia analyserar och utvärderar koncernledningen och styrelsen kontinuerligt dels

underliggande trender och förändringar på marknaden, dels eventuella stödpaket och lättnader i de olika länder som koncernen är verksam i. Med utgångspunkt från analyserna utformas handlingsplaner och genomförs omedelbara åtgärder i syfte att hantera eller mildra riskerna.

Valberedning

Valberedningen består av Petter Stillström (AB Traction), Fredrik Palmstierna samt styrelsens ordförande Lars Kry (Danir Resources AB), där Petter Stillström utsetts till valberedningens ordförande.

Väsentliga händelser under rapportperioden

Under det första kvartalet 2020 utbröt covid-19 pandemin. Denna har, i alla fall på kort sikt, fått stor effekt på bemanningsbranschen då många företag och organisationer varslat om uppsägning av egen personal samt minskat antalet externa konsulter och inhyrd personal. Poolia har erfarit minskad efterfrågan i samtliga delar av verksamheten. Den minskade omsättningen i de första tre kvartalen bedöms i princip i sin helhet hänförlig till effekter av covid-19 pandemin. Ledningen och styrelsen övervakar löpande verksamhetens utveckling i detta sammanhang för att snabbt och effektivt kunna hantera de eventuella risker och situationer som kan uppstå.

Den 26 juli träffade Danir Resources AB (Danir) avtal om köp av familjen Björn Örås samtliga aktier i Poolia. Den 11 september godkände Konkurrensverket affären och förvärvet genomfördes. Danir förvärvade därmed 46,5

procent av aktierna och 72,3 procent av rösterna i Poolia. Danir lämnade den 11 september ett offentligt uppköpserbjudande till aktieägarna i Poolia enligt reglerna om budplikt där Danir erbjuder 5,87 kronor kontant för varje aktie i Poolia, vilket är samma pris som familjen Örås erhållit.

Den 14 september gjorde styrelsen för Poolia ett uttalande med anledning av Danirs budpliktsbud, där aktieägarna rekommenderades att inte acceptera Danirs budpliktsbud.

Vid en extra bolagsstämma den 12 oktober invaldes Lars Kry som styrelsens ordförande och Martin Hansson som ordinarie ledamot. Anna Söderblom och Eva Gidlöf omvaldes som ordinarie ledamöter. Björn Örås, Jenny Pizzignacco och Per Wallentin, som samtliga avböjt omval, omvaldes inte.

Händelser efter rapportperiodens utgång

Inga väsentliga händelser har inträffat efter rapportperiodens utgång.

Transaktioner med närstående

Inga transaktioner med närstående som väsentligt påverkat företagets ställning och resultat har ägt rum under perioden.

KONCERNENS TOTALRESULTAT I SAMMANDRAG

	2020	2019	2020	2019
<i>Belopp i MSEK</i>	okt-dec	okt-dec	jan-dec	jan-dec
Rörelsens intäkter	405,6	393,1	1 462,6	1 679,1
Rörelsens kostnader				
Personalkostnader	-382,7	-374,6	-1 371,6	-1 560,4
Övriga kostnader	-9,8	-6,6	-49,0	-57,7
Avskrivning av anläggningstillgångar	-6,3	-7,7	-26,1	-31,4
Rörelseresultat	6,7	4,2	15,8	29,6
Finansiella intäkter	0,0	-0,6	0,3	1,1
Finansiella kostnader	-0,4	-0,1	-3,6	-1,8
Resultat före skatt	6,3	3,5	12,5	28,9
Skatt	-1,8	-0,9	-5,5	-5,2
Periodens resultat	4,5	2,6	7,0	23,7
Övrigt totalresultat				
<i>Poster som kommer att omföras till resultatet</i>				
Omräkningsdifferenser	-1,4	-4,0	0,0	-3,7
Summa totalresultat för perioden	3,1	-1,4	7,0	20,0
Rörelsemarginal, %	1,7	1,1	1,1	1,8
Vinstmarginal, %	1,6	0,9	0,9	1,7
Periodens resultat hänförligt till:				
Moderbolagets aktieägare	4,5	2,6	7,1	23,7
Innehav utan bestämmande inflytande	0,0	0,0	-0,1	0,0
Resultat per aktie, före och efter utspädning, SEK				
Resultat per aktie	0,10	0,06	0,15	0,51
Summa totalresultat hänförligt till:				
Moderbolagets aktieägare	3,1	-1,4	7,1	20,0
Innehav utan bestämmande inflytande	0,0	0,0	-0,1	0,0

KONCERNENS BALANSRÄKNING I SAMMANDRAG

<i>Belopp i MSEK</i>	2020-12-31	2019-12-31
Tillgångar		
<i>Anläggningstillgångar</i>		
Goodwill	20,7	20,9
Nyttjanderättstillgångar	40,7	39,3
Övriga anläggningstillgångar	5,2	6,0
Uppskjutna skattefordringar	8,6	9,6
<i>Omsättningstillgångar</i>		
Kortfristiga fordringar	359,6	375,3
Likvida medel	64,1	29,9
Summa tillgångar	498,9	481,0
Eget kapital och skulder		
Eget kapital	160,3	153,2
Innehav utan bestämmande inflytande	0,9	1,0
Totalt eget kapital	161,2	154,2
<i>Långfristiga skulder</i>		
Långfristig leasingskuld	23,8	18,6
<i>Kortfristiga skulder</i>		
Kortfristig leasingskuld	15,2	20,3
Övriga kortfristiga skulder	298,7	287,9
Summa eget kapital och skulder	498,9	481,0

KONCERNENS KASSAFLÖDESANALYS I SAMMANDRAG

<i>Belopp i MSEK</i>	2020	2019	2020	2019
	okt-dec	okt-dec	jan-dec	jan-dec
Resultat före skatt	6,3	3,6	12,5	28,9
Justeringsposter	5,2	2,7	24,9	28,0
Betald skatt	-3,0	4,2	-12,4	-1,8
Kassaflöde från den löpande verksamheten före förändring av rörelsekapital	8,5	10,5	25,0	55,1
Ökning (-)/minskning (+) av kortfristiga fordringar	-25,6	14,2	25,2	57,0
Ökning (+)/minskning (-) av kortfristiga skulder	24,3	-17,7	10,8	-58,3
Kassaflöde från den löpande verksamheten	7,2	7,0	61,0	53,8
Kassaflöde från investeringsverksamheten	0,0	-1,2	-2,5	-2,2
Utdelning till aktieägarna	0,0	0,0	0,0	-11,7
Upplåning/Amortering av lån	0,0	0,0	0,0	-40,1
Amorteringar av leasingskulder	-5,9	-7,2	-23,2	-28,0
Kassaflöde från finansieringsverksamheten	-5,9	-7,2	-23,2	-79,7
Periodens kassaflöde	1,3	-1,4	35,3	-28,1
Likvida medel vid periodens början	63,5	32,2	29,9	57,5
Kursdifferens i likvida medel	-0,7	-0,9	-1,1	0,5
Likvida medel vid periodens slut	64,1	29,9	64,1	29,9

FÖRÄNDRING AV KONCERNENS EGET KAPITAL I SAMMANDRAG

<i>Belopp i MSEK</i>	2020	2019
	jan-dec	jan-dec
Belopp vid periodens ingång	153,2	144,9
Summa totalresultat för perioden hänförligt till moderbolagets aktieägare	7,1	20,0
Utdelning till moderbolagets aktieägare	0,0	-11,7
Belopp vid periodens utgång hänförligt till moderbolagets aktieägare	160,3	153,2
Innehav utan bestämmande inflytande	0,9	1,0
Totalt eget kapital vid periodens utgång	161,2	154,2

MODERBOLAGETS RESULTATRÄKNING I SAMMANDRAG

<i>Belopp i MSEK</i>	2020	2019	2020	2019
	okt-dec	okt-dec	jan-dec	jan-dec
Rörelsens intäkter	2,3	2,2	10,8	11,7
Rörelsens kostnader				
Personalkostnader	-1,3	-1,5	-6,4	-8,4
Övriga kostnader	-0,9	-0,6	-4,2	-2,9
Avskrivning anläggningstillgångar	0,0	-0,1	-0,2	-0,4
Rörelseresultat	0,0	0,0	0,0	0,0
Finansiella intäkter	0,2	0,2	2,9	27,7
Finansiella kostnader	0,0	0,0	-0,2	-0,3
Resultat efter finansiella poster	0,2	0,2	2,7	27,4
Koncernbidrag	-0,7	11,9	-0,7	11,9
Skatt	0,0	-2,7	0,0	-2,7
Periodens resultat	-0,5	9,4	1,9	36,7
Summa totalresultat för perioden	-0,5	9,4	1,9	36,7

MODERBOLAGETS BALANSRÄKNING I SAMMANDRAG

<i>Belopp i MSEK</i>	2020-12-31	2019-12-31
Tillgångar		
<i>Anläggningstillgångar</i>		
Andelar i koncernföretag	33,7	33,7
Fordringar hos koncernföretag	36,7	38,7
Uppskjutna skattefordringar	3,0	3,1
Övriga anläggningstillgångar	0,0	0,2
<i>Omsättningstillgångar</i>		
Kortfristiga fordringar	1,2	0,9
Fordringar hos koncernföretag	24,8	33,4
Likvida medel	1,3	0,1
Summa tillgångar	100,7	110,1
Eget kapital och skulder		
Eget kapital	89,0	87,1
Skulder till koncernföretag	9,6	20,6
Övriga kortfristiga skulder	2,1	2,4
Summa eget kapital och skulder	100,7	110,1

KONCERNENS NYCKELTAL KVARTALSÖVERSIKT

	2020	2020	2020	2020	2019	2019	2019	2019
	okt-dec	jul-sep	apr-jun	jan-mar	okt-dec	jul-sep	apr-jun	jan-mar
Rörelsens intäkter	405,6	341,9	345,0	370,1	393,1	416,8	436,8	432,5
Tillväxt, %	3,2	-18,0	-21,0	-14,4	-17,4	-12,8	-14,5	-9,4
Rörelsemarginal, %	1,7	1,6	0,6	0,5	1,1	2,7	0,7	2,6
Vinstmarginal, %	1,6	1,4	0,4	0,0	0,9	2,6	0,6	2,8
Avkastning på sysselsatt kapital ¹ , %	7,9	6,4	9,1	9,8	14,3	15,9	14,0	10,1
Avkastning på totalt kapital ¹ , %	3,3	2,7	3,8	3,9	5,8	6,2	5,1	3,5
Avkastning på eget kapital ² , %	4,4	3,3	6,9	8,2	15,4	17,9	13,1	8,3
Soliditet, %	32,3	33,2	31,4	31,6	32,1	30,1	26,4	27,1
Andel riskbärande kapital, %	32,3	33,2	31,4	31,6	32,1	30,1	26,4	27,1
Antal årsanställda, genomsnitt	2 723	2 579	2 498	2 528	2 638	3 026	2 956	2 892
Intäkt per anställd, TSEK	149	133	138	146	149	138	148	150
Antal aktier, genomsnitt ³ , (000)	46 637	46 637	46 637	46 637	46 637	46 637	46 637	46 637
Antal aktier, utestående ³ , (000)	46 637	46 637	46 637	46 637	46 637	46 637	46 637	46 637
Resultat per aktie före utspädning ² , SEK	0,10	0,07	0,01	-0,02	0,06	0,19	0,05	0,22
Eget kapital per aktie, SEK	3,46	3,39	3,32	3,35	3,31	3,34	3,15	3,33
Kassaflöde per aktie, SEK	0,15	-0,27	0,75	0,67	0,15	0,24	0,21	0,55
Aktiekurs vid periodens slut, SEK	6,04	6,22	4,24	3,68	6,08	5,70	6,50	7,30

¹ Rullande 12 månader.

² Ingen utspädningseffekt föreligger.

³ Antal aktier har räknats om för samtliga perioder som om fusionen med Uniflex AB genomförts den 1 januari 2017.

KONCERNENS NYCKELTAL ÅRSÖVERSIKT

	2020	2019	2019
	jan-dec	jan-dec	jan-dec
Rörelsemarginal, %	1,1	1,8	1,8
Vinstmarginal, %	0,9	1,7	1,7
Resultat per aktie före utspädning ¹ , SEK	0,15	0,51	0,51
Eget kapital per aktie, SEK	3,46	3,31	3,31

¹ Ingen utspädningseffekt föreligger.

AVSTÄMNING ALTERNATIVA NYCKELTAL

Definitioner av nyckeltal i återfinns på sidan 15. Poolia presenterar vissa alternativa nyckeltal (Alternative Performance Measures, APM-mått) i delårsrapporten som inte definieras enligt IFRS. Poolia har valt att i särskild bilaga presentera bolagets alternativa nyckeltal i enlighet med europeiska värdepappers- och marknadsmyndighetens (ESMA) beslut. Bilagan är publicerad på www.poolia.com.

NOTER

NOT 1 REDOVISNINGSPRINCIPER

Delårsrapporten har upprättats enligt IAS 34 Delårsrapportering samt Årsredovisningslagen och för moderbolaget i enlighet med Årsredovisningslagen och Rådet för Finansiell Rapporteringens rekommendation RFR 2 Redovisning i juridiska personer. De redovisningsprinciper och beräkningsmetoder som tillämpats för koncernen och moderbolaget överensstämmer med de redovisningsprinciper och beräkningsmetoder som användes vid upprättandet av Poolias årsredovisning för 2019, förutom vad avser IAS 20 Redovisning av statliga bidrag och upplysningar om statliga stöd, se vidare nedan. Nya eller reviderade IFRS samt tolkningsuttalanden från IFRIC har inte haft någon materiell effekt på koncernens eller moderbolagets resultat, ställning och upplysningar.

Redovisning av statliga stöd till följd av covid-19 pandemin

Poolia har till följd av covid-19 pandemin mottagit statliga stöd på ett flertal marknader relaterat till personalkostnader. Stöden avser främst stöd för korttidsarbete, ersättning för höga sjuklönekostnader samt tillfälligt sänkta arbetsgivaravgifter. Poolia har valt att redovisa dessa stöd som kostnadsreduktioner av de poster som stöden avser i enlighet med IAS 20 Redovisning av statliga bidrag och upplysningar om statliga stöd. Stöden redovisas i resultat- och balansräkning när det är rimligt säkert att stöden kommer att erhållas och eventuella villkor för stöden är uppfyllda.

NOT 2 UPPDELNING AV INTÄKTER ENLIGT IFRS 15

Belopp i MSEK

Jan-dec 2020	Poolia Sverige	Poolia Tyskland	Poolia Finland	Uniflex Sverige	Uniflex Norge	Uniflex Finland	Koncernen
Rörelsens intäkter							
Personaluthyrning	377	82	36	823	56	23	1 397
Rekrytering	44	13	4	3	0	1	66
Summa rörelsens intäkter	420	96	40	826	56	25	1 463
Tidpunkt för intäktsredovisning							
Prestationsåtagande uppfylls vid en viss tidpunkt	44	13	4	-	-	-	61
Prestationsåtagande uppfylls över tid	377	82	36	826	56	25	1 402
Summa	420	96	40	826	56	25	1 463

Belopp i MSEK

Jan-dec 2019	Poolia Sverige	Poolia Tyskland	Poolia Finland	Uniflex Sverige	Uniflex Norge	Uniflex Finland	Koncernen
Rörelsens intäkter							
Personaluthyrning	395	132	45	863	111	30	1 575
Rekrytering	65	26	6	5	0	3	104
Summa rörelsens intäkter	460	157	50	868	111	33	1 679
Tidpunkt för intäktsredovisning							
Prestationsåtagande uppfylls vid en viss tidpunkt	65	26	6	-	-	-	97
Prestationsåtagande uppfylls över tid	395	132	45	868	111	33	1 582
Summa	460	157	50	868	111	33	1 679

DEFINITIONER

NYCKELTAL DEFINIERADE ENLIGT IFRS

Resultat per aktie

Periodens resultat efter skatt dividerat med genomsnittligt antal aktier.

NYCKELTAL SOM INTE ÄR DEFINIERADE ENLIGT IFRS

Tillväxt

Ökning av rörelsens intäkter jämfört med motsvarande period föregående år, uttryckt i procent.

Andel riskbärande kapital

Eget kapital inklusive innehav utan bestämmande inflytande samt avsättningar för skatter i procent av summa tillgångar.

Avkastning på eget kapital

Resultat efter skatt rullande 12 månader dividerat med genomsnittligt eget kapital.

Avkastning på sysselsatt kapital

Resultat före skatt plus finansiella kostnader rullande 12 månader dividerat med genomsnittligt sysselsatt kapital.

Avkastning på totalt kapital

Resultat före skatt plus finansiella kostnader rullande 12 månader dividerat med genomsnittlig summa tillgångar.

Eget kapital per aktie

Eget kapital dividerat med antal utestående aktier.

Intäkt per anställd

Rörelsens intäkter dividerat med genomsnittligt antal årsanställda.

Rörelsemarginal

Rörelseresultat i procent av rörelsens intäkter.

Soliditet

Eget kapital inklusive innehav utan bestämmande inflytande i procent av summa tillgångar.

Sysselsatt kapital

Summa tillgångar minskad med icke räntebärande skulder inklusive avsättningar för skatter.

Vinstmarginal

Resultat före skatt i procent av rörelsens intäkter.

Kassaflöde per aktie

Kassaflöde från den löpande verksamheten dividerat med genomsnittligt antal utestående aktier före utspädning.

Rörelseresultat

Rörelsens intäkter minskat med rörelsens kostnader.

OPERATIVA MÅTT

Antal årsanställda, genomsnitt

Totalt arbetade timmar under perioden dividerat med normalarbetstid för en heltidsanställd.

Årsstämma och kommande rapporttillfällen

Årsstämma kommer att hållas den 27 april 2021 kl. 16.00 på bolagets huvudkontor, Torsgatan 11 i Stockholm. Beroende på hur den globala covid-19-pandemin utvecklas, kan dock styrelsen komma att besluta om att årsstämman istället ska genomföras genom förhandsröstning (s.k. poströstning) med stöd av tillfälliga lagregler (SFS 2020:198). Någon stämma med möjlighet att närvara personligen eller genom ombud kommer i så fall inte att äga rum. Information om de av årsstämman fattade besluten kommer att offentliggöras så snart utfallet av poströstningen slutligt sammanställts.

Årsredovisningen för 2020 beräknas utkomma under vecka 14 och hållas tillgänglig på bolagets hemsida www.poolia.com.

Delårsrapport januari-mars 2021	27 april 2021
Delårsrapport januari-juni 2021	23 juli 2021
Delårsrapport januari-september 2021	26 oktober 2021

Avgivande och intygande

Styrelsen och verkställande direktören intyggar härmed att bokslutskommunikén för 2020 ger en rättvisande översikt av moderbolaget Poolia AB och koncernens verksamhet, ställning och resultat samt beskriver väsentliga risker och osäkerhetsfaktorer som moderbolaget och de företag som ingår i koncernen står inför.

Stockholm den 25 februari 2021

Lars Kry
Styrelseordförande

Anna Söderblom
Styrelseledamot

Eva Gidlöf
Styrelseledamot

Martin Hansson
Styrelseledamot

Jan Bengtsson
VD och koncernchef

Denna bokslutskommuniké har inte varit föremål för översiktlig granskning av bolagets revisorer.

Informationen i denna bokslutskommuniké är sådan information som Poolia AB (publ) är skyldigt att offentliggöra enligt EU:s marknadsmissbruksförordning och lagen om värdepappersmarknaden. Informationen lämnades, genom nedanstående kontaktpersons försorg, för offentliggörande den 25 februari 2021 klockan 07.00 (CET).

Kontaktperson:

Jan Bengtsson
VD och koncernchef
tel. +46 73 600 68 10
jan.bengtsson@poolia.se

POOLIA AB (PUBL)
Torsgatan 11
Box 207
101 24 Stockholm
Tel: 08-555 650 00
Org.nr: 556447-9912
www.poolia.com