



DELÅRSRAPPORT 1 JANUARI – 31 MARS 2021

Kvartalsperioden januari - mars

- Intäkterna uppgick till 432 (370) MSEK.
- Rörelseresultatet uppgick till 11,9 (1,7) MSEK och rörelsemarginalen till 2,7 (0,4) procent.
- Resultatet före skatt uppgick till 12,8 (0,1) MSEK.
- Resultatet efter skatt uppgick till 10,2 (-1,0) MSEK.
- Resultatet per aktie före och efter utspädning uppgick till 0,22 (-0,02) SEK.
- Kassaflödet från den löpande verksamheten var 17,8 (31,4) MSEK, motsvarande 0,38 (0,67) SEK per aktie.

VD har ordet

Koncernens omsättning ökade i det första kvartalet 2021 till 432 MSEK jämfört med 370 MSEK under samma period 2020. Det är en ökning med 17 procent. Rörelseresultatet för kvartalet uppgick till 11,9 (1,7) MSEK. Rörelsemarginalen uppgick till 2,7 (0,4) procent.

Under det första kvartalet 2021 har covid-19 fortsatt att påverka världen. Restriktioner till följd av pandemin har haft påverkan på det generella marknadsklimatet och den globala ekonomin. Så också på såväl Poolias kunder som på den egna organisationen. Vi har under hela pandemin satt personalens hälsa främst. Anställda som har haft möjlighet att arbeta hemifrån har gjort det och vi har haft en tät dialog med våra kunder runt frågor som rör personalens säkerhet. Under hela kvartalet har vi sett en ökning av efterfrågan på våra tjänster då vaccinationsutrollning och därmed gradvis lättade restriktioner nu ger hopp om en bredare återhämtning.

I Sverige har året inletts bra med tillväxt för både Poolia och Uniflex. För helåret 2020 ökade marknadsandelen i Sverige till 5,3 procent från 4,6 procent år 2019. Uniflex har även lyckats över förväntan med rörelsemarginalen som uppgick till 4,1 procent i kvartalet. Det var delvis en effekt av gynnsamma kalendereffekter i det första kvartalet i år, men framförallt berodde den på att vi har varit skickliga i vårt arbete med att teckna avtal med nya kunder. Poolia Sveriges rörelsemarginal blev positiv i kvartalet, men vi har en bit kvar tills att vi är nöjda. Även på Poolia i Sverige har vi varit lyckosamma med att få in nya kunder och vi kommer intensifiera det arbetet ytterligare.

Vår nya norska VD som började i höstas har tillsammans med sitt team lyckats vända verksamheten så att den både växte och var lönsam under årets första kvartal. Poolias verksamhet i Norge drivs inom ramen för Uniflex verksamhet, men vi har här lyckats etablera Pooliadelen på ett bra sätt.

I Finland var både Poolia och Uniflex fortsatt lönsamma i det första kvartalet 2021, även om det bara var Poolia som växte. Vi satsar dock hårt på försäljning inom båda segmenten.

I Tyskland har vår omsättning fortsatt att minska i pandemins spår och även om förlusten är lägre än motsvarande period förra året är vi såklart inte nöjda förrän vi gör vinst igen. En nyckel för att vända trenden är att det stängda tyska samhället öppnar upp.

Trots de utmanande tider som råder i spåren av covid-19 pandemin, hyser jag gott hopp om framtiden. Vaccinationsprogrammen accelererar, Poolia har en stark balansräkning och vi har en god kassa. Vi har goda kundrelationer och lyckas möta nya kundbehov. Och framförallt har vi en mycket kompetent och engagerad personal.

Jan Bengtsson
VD och koncernchef

Affärsidé

Poolias affärsidé är:

Vi bidrar till våra kunders framgång genom engagerad och kvalificerad kompetens.

Verksamhetsbeskrivning

Poolia har två varumärken; Poolia och Uniflex. Poolia fokuserar på uthyrning och rekrytering av personal inom affärsområdena: Bank & Finans, Ekonomi, HR & Lön, Administration, Engineering, Juridik, Life Science, IT, Inköp & Logistik samt Sälj & Marknad och bedriver verksamhet i Sverige, Finland och Tyskland. Uniflex fokuserar framförallt på uthyrning av industriarbetare, lagerpersonal och kundservicemedarbetare och bedriver verksamhet i Sverige, Norge och Finland.

Finansiella mål

- Lönsam tillväxt över en konjunkturcykel
- Dela ut minst 50 procent av årets resultat

Vision

Poolias vision är: Worklife of tomorrow

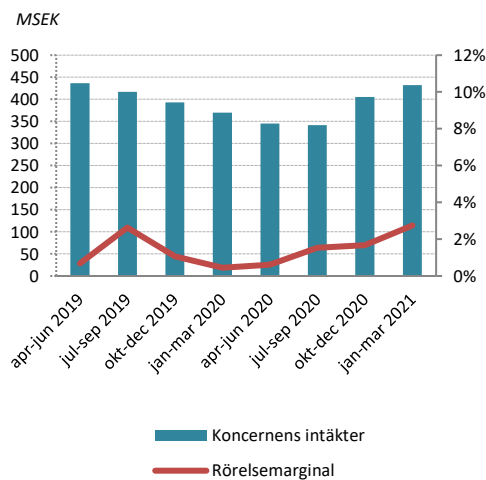
Hållbarhetsarbete

Poolias hållbarhetsarbete handlar främst om socialt ansvarstagande och att aktivt utveckla företagets positiva effekter på människor och miljö. Att respektera alla människors rättigheter och att följa arbetsrättsliga principer, miljöstandarder och riktlinjer är en självklarhet för Poolia.

JANUARI - MARS KONCERNEN

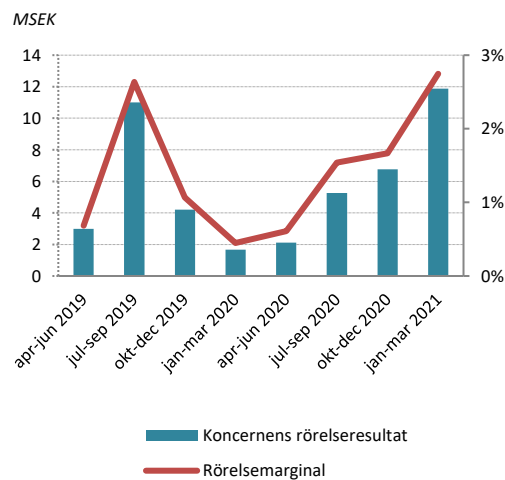
Intäkter

Intäkterna för koncernen ökade med 17 procent till 432 (370) MSEK jämfört med samma period 2020. Valutaeffekten har påverkat intäkterna negativt med 0,6 procent. Personaluthyrning är det största tjänsteområdet. Tjänsteområdet Rekryterings andel av intäkterna uppgår till 5 (6) procent.



Resultat

Rörelseresultatet för koncernen uppgick till 11,9 (1,7) MSEK och rörelsemarginalen till 2,7 (0,4) procent. Koncernens finansnetto uppgick till 0,9 (-1,5) MSEK. Resultatet före skatt uppgick till 12,8 (0,1) MSEK. Skatten för koncernen uppgick till -2,6 (-1,1) MSEK.



POOLIA SVERIGE

Intäkter

Intäkterna för Poolia Sverige uppgick till 125 (114) MSEK, vilket är en ökning med 9 procent jämfört med motsvarande period föregående år. Andelen rekryteringsintäkter uppgick under kvartalet till 11 (12) procent.

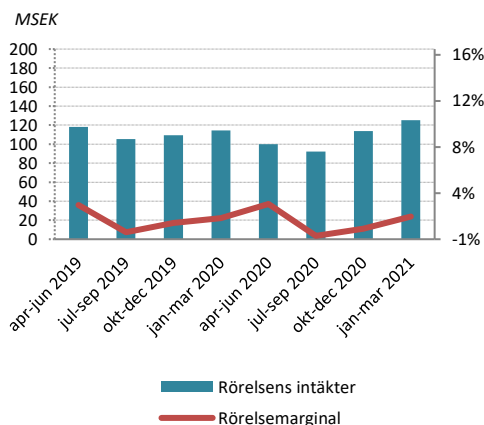
Resultat

Rörelseresultatet i Poolia Sverige var 1,8 (1,5) MSEK. Rörelsemarginalen var 1,5 (1,3) procent.

Kommentar

För Poolia Sverige har året inletts bra med god omsättningstillväxt. För helåret 2020 ökade marknadsandelen i hela den svenska verksamheten till 5,3 procent från 4,6 procent år 2019. Poolia Sveriges rörelsemarginal blev positiv i kvartalet, men målet är att öka den ytterligare. Försäljningsarbetet inom Poolia i Sverige har under kvartalet varit framgångsrikt och vi kommer intensifiera det arbetet ytterligare.

Andel av koncernens intäkter i kvartalet



UNIFLEX SVERIGE

Intäkter

Intäkterna för Uniflex Sverige uppgick till 255 (192) MSEK, vilket är en ökning med 33 procent jämfört med motsvarande period föregående år.

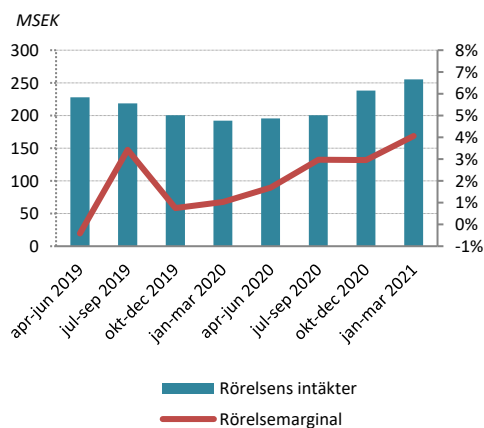

Resultat

Rörelseresultatet i Uniflex Sverige var 10,4 (2,0) MSEK. Rörelsemarginalen var 4,1 (1,0) procent.

Kommentar

Uniflex Sverige har inlett året bra med god omsättningstillväxt och bolaget har även lyckats över förväntan med rörelsemarginalen som uppgick till 4,1 procent i kvartalet. Det var delvis en effekt av gynnsamma kalendereffekter i det första kvartalet i år, men framförallt berodde den på att Uniflex Sverige har varit skickliga i sitt arbete med att teckna avtal med nya kunder. För helåret 2020 ökade marknadsandelen i hela den svenska verksamheten till 5,3 procent från 4,6 procent år 2019.

Andel av koncernens intäkter i kvartalet



POOLIA FINLAND

Intäkter

Intäkterna för Poolia Finland uppgick till 12 (10) MSEK, vilket är en ökning med 16 procent jämfört med motsvarande period föregående år. Andelen rekryteringsintäkter uppgick under kvartalet till 10 (16) procent.

Resultat

Rörelseresultatet i Poolia Finland var 0,3 (0,5) MSEK. Rörelsemarginalen var 2,3 (5,0) procent.

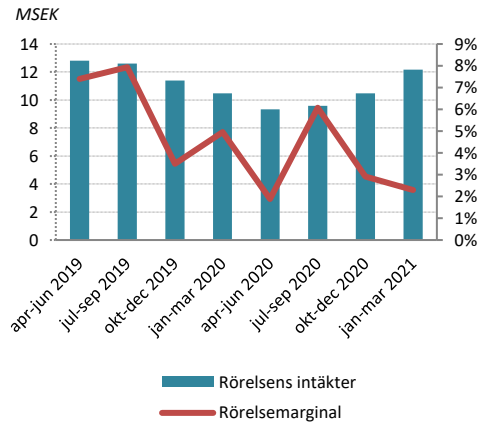
Kommentar

I Finland var Poolia fortsatt lönsamt i det första kvartalet 2021 och verksamheten uppvisade tillväxt. Vi fortsätter även att fokusera stort på vårt försäljningsarbete.

Andel av koncernens intäkter i kvartalet



Poolia Finland
3%



UNIFLEX FINLAND

Intäkter

Intäkterna för Uniflex Finland uppgick till 6 (8) MSEK, vilket är en minskning med 28 procent jämfört med motsvarande period föregående år.

Resultat

Rörelseresultatet i Uniflex Finland var 0,2 (0,1) MSEK. Rörelsemarginalen var 3,1 (1,3) procent.

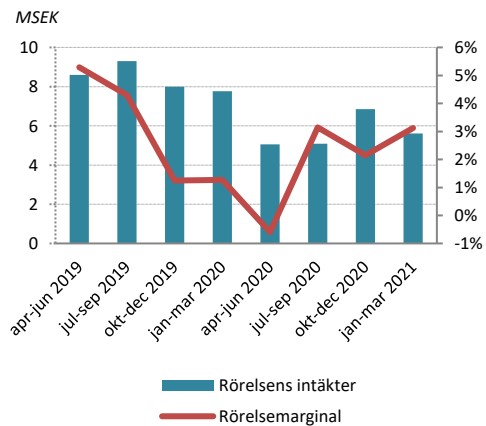
Kommentar

Uniflex i Finland var fortsatt lönsamt i det första kvartalet 2021, men bolaget uppvisade negativ tillväxt. För att vända omsättningens nedåtgående trend ökar vi våra ansträngningar inom försäljning.

Andel av koncernens intäkter i kvartalet



Uniflex Finland
1%



POOLIA TYSKLAND

Intäkter

Intäkterna för Poolia Tyskland uppgick till 16 (34) MSEK, vilket är en minskning med 54 procent jämfört med motsvarande period föregående år. Andelen rekryteringsintäkter uppgick under kvartalet till 21 (13) procent.

Resultat

Rörelseresultatet i Poolia Tyskland var -1,3 (-1,7) MSEK. Rörelsemarginalen var -8,2 (-4,9) procent.

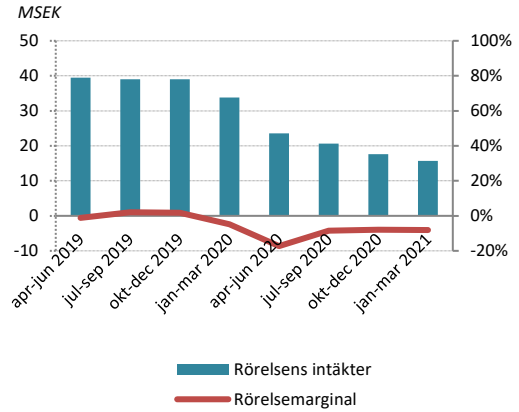
Kommentar

I Tyskland har vår omsättning fortsatt att minska i pandemins spår. Förlusten är dock lägre än motsvarande period föregående år. Våra ansträngningar för att vända den tyska verksamheten fortsätter med oförminskad styrka.

Andel av koncernens intäkter i kvartalet



Poolia Tyskland
4%



UNIFLEX NORGE

Intäkter

Intäkterna för Uniflex Norge uppgick till 18 (12) MSEK, vilket är en ökning med 57 procent jämfört med motsvarande period föregående år.

Resultat

Rörelseresultatet i Uniflex Norge var 0,5 (-0,8) MSEK. Rörelsemarginalen var 2,7 (-7,0) procent.

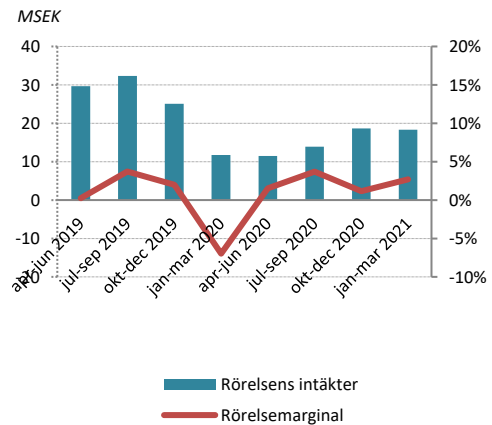
Kommentar

I Norge har vår VD, som började i höstas, tillsammans med sitt team lyckats vända verksamheten så att den både växte och var lönsam under årets första kvartal. Poolias verksamhet i Norge drivs inom ramen för Uniflex verksamhet, men vi har här lyckats etablera Pooliadelen på ett bra sätt.

Andel av koncernens intäkter i kvartalet



Uniflex Norge
4%



Rörelsesegment

Poolia tillämpar en segmentsredovisning som följer den interna rapporteringen, vilket utöver en geografisk indelning, även innebär en uppdelning på Poolia respektive Uniflex.

I Poolia-delen utgörs de geografiska segmenten av Sverige, Finland och Tyskland och i Uniflex-delen av Sverige, Finland och Norge. Samtliga moderbolagskostnader fördelas ut på rörelsesegmenten.

INTÅKTER PER RÖRELSESEGMENT

MSEK	2021	2020	2020
	jan-mar	jan-mar	jan-dec
Poolia Sverige	125,0	114,3	420,4
Poolia Tyskland	15,7	33,8	95,7
Poolia Finland	12,2	10,5	39,9
Uniflex Sverige	255,4	192,0	826,3
Uniflex Norge	18,3	11,7	55,8
Uniflex Finland	5,6	7,8	24,6
Summa intäkter	432,3	370,1	1 462,6

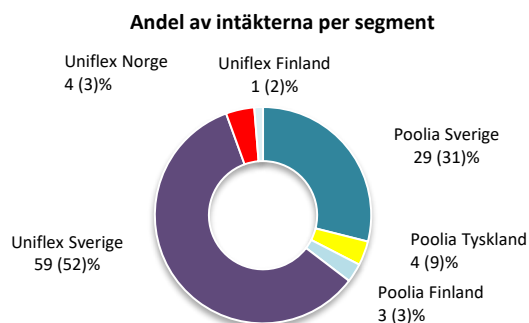
RÖRELSERESULTAT PER RÖRELSESEGMENT

MSEK	2021	2020	2020
	jan-mar	jan-mar	jan-dec
Poolia Sverige	1,8	1,5	4,4
Poolia Tyskland	-1,3	-1,7	-9,0
Poolia Finland	0,3	0,5	1,6
Uniflex Sverige	10,4	2,0	18,3
Uniflex Norge	0,5	-0,8	0,1
Uniflex Finland	0,2	0,1	0,3
Rörelseresultat	11,9	1,7	15,8
Finansiella poster	0,9	-1,6	-3,3
Resultat före skatt	12,8	0,1	12,5

JANUARI – MARS KONCERNEN

Intäkter

Intäkterna för koncernens verksamhet ökade med 17 procent till 432 (370) MSEK. Valutaeffekten har påverkat intäkterna negativt med 0,6 procent. Personaluthyrning är det största tjänsteområdet. Andelen rekryteringsintäkter uppgår till 5 (6) procent. Nedan visas hur hela koncernens intäkter fördelas per segment under perioden.



Resultat

Rörelseresultatet uppgick till 11,9 (1,7) MSEK och rörelsemarginalen till 2,7 (0,4) procent. Koncernens finansnetto uppgick till 0,9 (-1,6) MSEK. Resultatet före skatt uppgick till 12,8 (0,1) MSEK. Skattekostnaden i koncernen uppgick till -2,6 (-1,9) MSEK.

Likviditet och finansiering

Koncernens likvida medel uppgick per den 31 mars 2021 till 77,1 (53,9) MSEK. Kassaflödet från den löpande verksamheten uppgick under perioden till 17,8 (31,4) MSEK. Soliditeten uppgick per den 31 mars 2021 till 31,6 (31,6) procent.

I koncernens svenska del finns en gemensam cash pool och en beviljad checkkredit på 40 (40) MSEK, vilken per den 31 mars 2021 var utnyttjad med 0,0 (0,0) MSEK. Det är moderbolaget som är innehavare av den gemensamma cash poolen och det totala saldot redovisas som likvida medel i moderbolaget. Dotterbolagens andel av cash poolen redovisas som fordran/skuld mot koncernbolag.

Investeringar

Koncernens investeringar i anläggningstillgångar under perioden uppgick till 0,1 (1,8) MSEK.

Aktien

Poolias B-aktie är noterad på Nasdaq Stockholm, Small Cap, under beteckningen POOL B. Den 31 mars 2021 fanns totalt 46 636 868 aktier utgivna, fördelat på 10 864 300 A-aktier och 35 772 568 B-aktier. Balansdagkursen var 10,30 SEK. Under perioden har 4 536 802 B-aktier omsatts till ett belopp om 38,5 MSEK.

Poolias största aktieägare är Danir Resources AB med en ägarandel per 31 mars 2021 uppgående till 46,5 procent av aktierna och 72,3 procent av rösterna. Ingen övrig aktieägare har ett innehav som motsvarar ett röstetal på 10 procent eller mer.

Utdelningspolicy och utdelning

Poolias långsiktiga utdelningspolicy är att den årliga utdelningen normalt ska överstiga 50 procent av koncernens resultat efter skatt.

För räkenskapsåret 2020 uppgick koncernens resultat efter skatt till 7,0 (23,7) MSEK. Styrelsen har föreslagit årsstämman en utdelning på 0,60 (0,00) SEK per aktie, vilket motsvarar en total utdelning på ca 28,0 (0,0) MSEK och ca 400 (0) procent av koncernens resultat efter skatt. Poolias soliditet uppgår efter föreslagen utdelning till ca 28 procent. Beslut om utdelning kommer att fattas på årsstämman den 27 april 2021.

Medarbetare

Antalet årsanställda har i genomsnitt uppgått till 2 792 personer (2 528). Per den 31 mars 2021 uppgick antalet anställda till 3 826 personer (3 431).

Säsongvariationer

Antal arbetsdagar under 2021 för respektive segment visas i tabellen nedan.

	Sverige	Tyskland	Finland	Norge
jan - mar	63(63)	63(63)	63(63)	62(62)
apr - jun	60(60)	60(60)	60(60)	59(59)
jul - sep	66(66)	66(66)	66(66)	66(66)
okt - dec	63(63)	63(63)	63(63)	63(63)
Helåret	252(252)	252(252)	252(252)	250(250)

Moderbolaget

I moderbolaget bedrivs övergripande koncernledning, utveckling och finansförvaltning. Samtliga moderbolagskostnader fördelas ut på rörelsesegmenten. Omsättningen under perioden uppgick till 3,4 (2,8) MSEK och resultatet efter finansiella poster till 0,1 (2,4) MSEK. Resultatminskningen förklaras främst av minskade erhållna utdelningar från dotterbolag under det första kvartalet 2021.

Väsentliga risker och osäkerhetsfaktorer

Risker och riskhantering finns beskrivna i Poolias årsredovisning för 2020. De risker Pooliakoncernen är utsatt för kan delas in i följande tre kategorier.

- Operativa risker; såsom konkurrensen på marknaden, konjunktur och efterfrågan, kund- och personberoende samt ansvarsrisker.
- Legala risker; såsom lagstiftning och regleringar.
- Finansiella risker; såsom valutarisk och kredit- och motpartsrisk

Samma väsentliga risker och osäkerhetsfaktorer som förelåg per den 31 december 2020 föreligger även per den 31 mars 2021.

Valberedning

Valberedningen består av Petter Stillström (AB Traction), Fredrik Palmstierna samt styrelsens ordförande Lars Kry (Danir Resources AB), där Petter Stillström utsetts till valberedningens ordförande.

Väsentliga händelser under rapportperioden

Inga väsentliga händelser har inträffat under rapportperioden.

Händelser efter rapportperiodens utgång

Inga väsentliga händelser har inträffat efter rapportperiodens utgång.

Transaktioner med närstående

Inga transaktioner med närstående som väsentligt påverkat företagets ställning och resultat har ägt rum under perioden.

KONCERNENS TOTALRESULTAT I SAMMANDRAG

	2021	2020	2020
<i>Belopp i MSEK</i>	jan-mar	jan-mar	jan-dec
Rörelsens intäkter	432,3	370,1	1 462,6
Rörelsens kostnader			
Personalkostnader	-399,8	-337,7	-1 371,6
Övriga kostnader	-14,7	-23,5	-49,0
Avskrivning av anläggningstillgångar	-5,9	-7,3	-26,1
Rörelseresultat	11,9	1,7	15,8
Finansiella intäkter	1,3	0,6	0,3
Finansiella kostnader	-0,4	-2,1	-3,6
Resultat före skatt	12,8	0,1	12,5
Skatt	-2,6	-1,1	-5,5
Periodens resultat	10,2	-1,0	7,0
Övrigt totalresultat			
<i>Poster som kommer att omföras till resultatet</i>			
Omräkningsdifferenser	-0,2	3,2	0,0
Summa totalresultat för perioden	10,0	2,2	7,0
Rörelsemarginal, %	2,7	0,4	1,1
Vinstmarginal, %	3,0	0,0	0,9
Periodens resultat hänförligt till:			
Moderbolagets aktieägare	10,2	-0,9	7,1
Innehav utan bestämmande inflytande	0,0	-0,1	-0,1
Resultat per aktie, före och efter utspädning, SEK			
Resultat per aktie	0,22	-0,02	0,15
Summa totalresultat hänförligt till:			
Moderbolagets aktieägare	10,0	2,3	7,1
Innehav utan bestämmande inflytande	0,0	-0,1	-0,1

KONCERNENS BALANSRÄKNING I SAMMANDRAG

<i>Belopp i MSEK</i>	2021-03-31	2020-03-31	2020-12-31
Tillgångar			
<i>Anläggningstillgångar</i>			
Goodwill	20,8	21,2	20,7
Nyttjanderättstillgångar	40,4	55,9	40,7
Övriga anläggningstillgångar	4,8	6,6	5,2
Uppskjutna skattefordringar	8,2	8,4	8,6
<i>Omsättningstillgångar</i>			
Kortfristiga fordringar	390,4	348,9	359,6
Likvida medel	77,1	53,9	64,1
Summa tillgångar	541,7	494,9	498,9
Eget kapital och skulder			
Eget kapital	170,3	155,4	160,3
Innehav utan bestämmande inflytande	0,9	1,0	0,9
Totalt eget kapital	171,2	156,4	161,2
<i>Långfristiga skulder</i>			
Långfristig leasingskuld	19,6	33,9	23,8
<i>Kortfristiga skulder</i>			
Kortfristig leasingskuld	18,2	22,1	15,2
Övriga kortfristiga skulder	332,7	282,5	298,7
Summa eget kapital och skulder	541,7	494,9	498,9

KONCERNENS KASSAFLÖDESANALYS I SAMMANDRAG

<i>Belopp i MSEK</i>	2021	2020	2020
	jan-mar	jan-mar	jan-dec
Resultat före skatt	12,8	0,1	12,5
Justeringsposter	5,0	10,3	24,9
Betald skatt	-5,9	-3,1	-12,4
Kassaflöde från den löpande verksamheten före förändring av rörelsekapital	11,9	7,3	25,0
Ökning (-)/minskning (+) av kortfristiga fordringar	-28,1	29,5	25,2
Ökning (+)/minskning (-) av kortfristiga skulder	34,0	-5,4	10,8
Kassaflöde från den löpande verksamheten	17,8	31,4	61,0
Kassaflöde från investeringsverksamheten	-0,1	-1,8	-2,5
Utdelning till aktieägarna	0,0	0,0	0,0
Upplåning/Amortering av lån	0,0	0,0	0,0
Amorteringar av leasingskulld	-5,3	-6,1	-23,2
Kassaflöde från finansieringsverksamheten	-5,3	-6,1	-23,2
Periodens kassaflöde	12,4	23,5	35,3
Likvida medel vid periodens början	64,1	29,9	29,9
Kursdifferens i likvida medel	0,6	0,5	-1,1
Likvida medel vid periodens slut	77,1	53,9	64,1

FÖRÄNDRING AV KONCERNENS EGET KAPITAL I SAMMANDRAG

<i>Belopp i MSEK</i>	2021	2020	2020
	jan-mar	jan-mar	jan-dec
Belopp vid periodens ingång	160,3	153,2	153,2
Summa totalresultat för perioden hänförligt till moderbolagets aktieägare	10,0	2,2	7,1
Utdelning till moderbolagets aktieägare	0,0	0,0	0,0
Belopp vid periodens utgång hänförligt till moderbolagets aktieägare	170,3	155,4	160,3
Innehav utan bestämmande inflytande	0,9	1,0	0,9
Totalt eget kapital vid periodens utgång	171,2	156,4	161,2

MODERBOLAGETS RESULTATRÄKNING I SAMMANDRAG

<i>Belopp i MSEK</i>	2021 jan-mar	2020 jan-mar	2020 jan-dec
Rörelsens intäkter	3,4	2,8	10,8
Rörelsens kostnader			
Personalkostnader	-2,5	-2,1	-6,4
Övriga kostnader	-0,9	-0,6	-4,2
Avskrivning anläggningstillgångar	0,0	-0,1	-0,2
Rörelseresultat	0,0	0,0	0,0
Finansiella intäkter	0,2	2,4	2,9
Finansiella kostnader	-0,1	-0,1	-0,2
Resultat efter finansiella poster	0,1	2,4	2,7
Koncernbidrag	0,0	0,0	-0,7
Skatt	0,0	0,0	0,0
Periodens resultat	0,1	2,4	1,9
Summa totalresultat för perioden	0,1	2,4	1,9

MODERBOLAGETS BALANSRÄKNING I SAMMANDRAG

<i>Belopp i MSEK</i>	2021-03-31	2020-03-31	2020-12-31
Tillgångar			
<i>Anläggningstillgångar</i>			
Andelar i koncernföretag	33,7	33,7	33,7
Fordringar hos koncernföretag	36,7	38,7	36,7
Uppskjutna skattefordringar	3,0	3,1	3,0
Övriga anläggningstillgångar	0,0	0,1	0,0
<i>Omsättningstillgångar</i>			
Kortfristiga fordringar	1,2	1,1	1,2
Fordringar hos koncernföretag	28,2	30,0	24,8
Likvida medel	2,3	1,3	1,3
Summa tillgångar	105,1	108,0	100,7
Eget kapital och skulder			
Eget kapital	89,2	89,5	89,0
Skulder till koncernföretag	12,8	16,3	9,6
Övriga kortfristiga skulder	3,1	2,2	2,1
Summa eget kapital och skulder	105,1	108,0	100,7

KONCERNENS NYCKELTAL KVARTALSÖVERSIKT

	2021	2020	2020	2020	2020	2019	2019	2019
	jan-mar	okt-dec	jul-sep	apr-jun	jan-mar	okt-dec	jul-sep	apr-jun
Rörelsens intäkter	432,3	405,6	341,9	345,0	370,1	393,1	416,8	436,8
Tillväxt, %	16,8	3,2	-18,0	-21,0	-14,4	-17,4	-12,8	-14,5
Rörelsemarginal, %	2,8	1,7	1,6	0,6	0,5	1,1	2,7	0,7
Vinstmarginal, %	3,0	1,6	1,4	0,4	0,0	0,9	2,6	0,6
Avkastning på sysselsatt kapital ¹ , %	13,3	7,9	6,4	9,1	9,8	14,3	15,9	14,0
Avkastning på totalt kapital ¹ , %	5,4	3,3	2,7	3,8	3,9	5,8	6,2	5,1
Avkastning på eget kapital ² , %	11,3	4,4	3,3	6,9	8,2	15,4	17,9	13,1
Soliditet, %	31,6	32,3	33,2	31,4	31,6	32,1	30,1	26,4
Andel riskbärande kapital, %	31,6	32,3	33,2	31,4	31,6	32,1	30,1	26,4
Antal årsanställda, genomsnitt	2 792	2 723	2 579	2 498	2 528	2 638	3 026	2 956
Intäkt per anställd, TSEK	155	149	133	138	146	149	138	148
Antal aktier, genomsnitt, (000)	46 637	46 637	46 637	46 637	46 637	46 637	46 637	46 637
Antal aktier, utestående, (000)	46 637	46 637	46 637	46 637	46 637	46 637	46 637	46 637
Resultat per aktie före utspädning ² , SEK	0,22	0,10	0,07	0,01	-0,02	0,06	0,19	0,05
Eget kapital per aktie, SEK	3,67	3,46	3,39	3,32	3,35	3,31	3,34	3,15
Kassaflöde per aktie, SEK	0,38	0,15	-0,27	0,75	0,67	0,15	0,24	0,21
Aktiekurs vid periodens slut, SEK	10,30	6,04	6,22	4,24	3,68	6,08	5,70	6,50

¹ Rullande 12 månader.

² Ingen utspädningseffekt föreligger.

KONCERNENS NYCKELTAL ÅRSÖVERSIKT

	2021	2020	2020
	jan-mar	jan-mar	jan-dec
Rörelsemarginal, %	2,8	0,4	1,1
Vinstmarginal, %	3,0	0,0	0,9
Resultat per aktie före utspädning ¹ , SEK	0,22	-0,02	0,15
Eget kapital per aktie, SEK	3,67	3,35	3,46

¹ Ingen utspädningseffekt föreligger.

AVSTÄMNING ALTERNATIVA NYCKELTAL

Definitioner av nyckeltal i återfinns på sidan 15. Poolia presenterar vissa alternativa nyckeltal (Alternative Performance Measures, APM-mått) i delårsrapporten som inte definieras enligt IFRS. Poolia har valt att i särskild bilaga presentera bolagets alternativa nyckeltal i enlighet med europeiska värdepappers- och marknadsmyndighetens (ESMA) beslut. Bilagan är publicerad på www.poolia.se.

NOTER

NOT 1 REDOVISNINGSPRINCIPER

Delårsrapporten har upprättats enligt IAS 34 Delårsrapportering samt Årsredovisningslagen och för moderbolaget i enlighet med Årsredovisningslagen och Rådet för Finansiell Rapportering rekommendation RFR 2 Redovisning i juridiska personer. De redovisningsprinciper och beräkningsmetoder som tillämpats för koncernen och moderbolaget överensstämmer med de redovisningsprinciper och beräkningsmetoder som användes vid upprättandet av Poolias årsredovisning för 2020. Nya eller reviderade IFRS samt tolkningsuttalanden från IFRIC har inte haft någon materiell effekt på koncernens eller moderbolagets resultat, ställning och upplysningar.

NOT 2 UPPDELNING AV INTÄKTER ENLIGT IFRS 15

Belopp i MSEK

Jan-mar 2021	Poolia Sverige	Poolia Tyskland	Poolia Finland	Uniflex Sverige	Uniflex Norge	Uniflex Finland	Koncernen
Rörelsens intäkter							
Personaluthyrning	111	12	11	254	18	5	411
Rekrytering	14	3	1	1	0	1	21
Summa rörelsens intäkter	125	16	12	255	18	6	432
Tidpunkt för intäktsredovisning							
Prestationsåtagande uppfylls vid en viss tidpunkt	14	3	1	-	-	-	19
Prestationsåtagande uppfylls över tid	111	12	11	255	18	6	413
Summa	125	16	12	255	18	6	432

Belopp i MSEK

Jan-mar 2020	Poolia Sverige	Poolia Tyskland	Poolia Finland	Uniflex Sverige	Uniflex Norge	Uniflex Finland	Koncernen
Rörelsens intäkter							
Personaluthyrning	101	29	9	191	12	7	348
Rekrytering	14	5	2	1	0	1	22
Summa rörelsens intäkter	114	34	10	192	12	8	370
Tidpunkt för intäktsredovisning							
Prestationsåtagande uppfylls vid en viss tidpunkt	14	5	2	-	-	-	20
Prestationsåtagande uppfylls över tid	101	29	9	192	12	8	350
Summa	114	34	10	192	12	8	370

DEFINITIONER

NYCKELTAL DEFINIERADE ENLIGT IFRS

Resultat per aktie

Periodens resultat efter skatt dividerat med genomsnittligt antal aktier.

NYCKELTAL SOM INTE ÄR DEFINIERADE ENLIGT IFRS

Tillväxt

Ökning av rörelsens intäkter jämfört med motsvarande period föregående år, uttryckt i procent.

Andel riskbärande kapital

Eget kapital inklusive innehav utan bestämmande inflytande samt avsättningar för skatter i procent av summa tillgångar.

Avkastning på eget kapital

Resultat efter skatt rullande 12 månader dividerat med genomsnittligt eget kapital.

Avkastning på sysselsatt kapital

Resultat före skatt plus finansiella kostnader rullande 12 månader dividerat med genomsnittligt sysselsatt kapital.

Avkastning på totalt kapital

Resultat före skatt plus finansiella kostnader rullande 12 månader dividerat med genomsnittlig summa tillgångar.

Eget kapital per aktie

Eget kapital dividerat med antal utestående aktier.

Intäkt per anställd

Rörelsens intäkter dividerat med genomsnittligt antal årsanställda.

Rörelsemarginal

Rörelseresultat i procent av rörelsens intäkter.

Soliditet

Eget kapital inklusive innehav utan bestämmande inflytande i procent av summa tillgångar.

Sysselsatt kapital

Summa tillgångar minskad med icke räntebärande skulder inklusive avsättningar för skatter.

Vinstmarginal

Resultat före skatt i procent av rörelsens intäkter.

Kassaflöde per aktie

Kassaflöde från den löpande verksamheten dividerat med genomsnittligt antal utestående aktier före utspädning.

Rörelseresultat

Rörelsens intäkter minskat med rörelsens kostnader.

OPERATIVA MÅTT

Antal årsanställda, genomsnitt

Totalt arbetade timmar under perioden dividerat med normalarbetstid för en heltidsanställd.

Årsstämma och kommande rapporttillfällen

Årsstämma kommer att hållas den 27 april 2021. Med anledning av covid-19 pandemin har styrelsen beslutat att årsstämman ska genomföras utan fysisk närvaro av aktieägare, ombud och utomstående och att aktieägare ska ha möjlighet att utöva sin rösträtt endast genom att rösta på förhand, s.k. poströstning, med stöd av tillfälliga lagregler (SFS 2020:198). Information om de av årsstämman fattade besluten kommer att offentliggöras så snart utfallet av poströstningen slutligt sammanställts.

Delårsrapport januari-juni 2021	23 juli 2021
Delårsrapport januari-september 2021	26 oktober 2021
Bokslutskommuniké 2021	24 februari 2022

Avgivande och intygande

Styrelsen och verkställande direktören intygar härmed att delårsrapporten för perioden januari-mars 2021 ger en rättvisande översikt av moderbolaget Poolia AB och koncernens verksamhet, ställning och resultat samt beskriver väsentliga risker och osäkerhetsfaktorer som moderbolaget och de företag som ingår i koncernen står inför.

Stockholm den 27 april 2021

Lars Kry
Styrelseordförande

Anna Söderblom
Styrelseledamot

Eva Gidlöf
Styrelseledamot

Martin Hansson
Styrelseledamot

Jan Bengtsson
VD och koncernchef

Denna delårsrapport har inte varit föremål för översiktlig granskning av bolagets revisorer.

Informationen i denna delårsrapport är sådan information som Poolia AB (publ) är skyldigt att offentliggöra enligt EU:s marknadsmissbruksförordning och lagen om värdepappersmarknaden. Informationen lämnades, genom nedanstående kontaktpersons försorg, för offentliggörande den 27 april 2021 klockan 14.30 (CEST).

Kontaktperson:

Jan Bengtsson
VD och koncernchef
tel. +46 73 600 68 10
jan.bengtsson@poolia.se

POOLIA AB (PUBL)
Torgsgatan 11
Box 207
101 24 Stockholm
Tel: 08-555 650 00
Org.nr: 556447-9912
www.poolia.se